

# Informações Gerenciais do Estado do Espírito Santo



**MÊS: ABRIL 2017**

**GOVERNO DO ESTADO DO ESPÍRITO SANTO  
SECRETARIA DE ESTADO DE GESTÃO E RECURSOS HUMANOS  
SUBSECRETARIA DE ESTADO DE ADMINISTRAÇÃO DE PESSOAL  
NÚCLEO DE ESTATÍSTICA DE RECURSOS HUMANOS**

**Governador do Estado do Espírito Santo:**  
Paulo César Hartung Gomes

**Secretário de Estado de Gestão e Recursos Humanos:**  
Dayse Maria Oslegher Lemos

**Subsecretário de Estado de Administração de Pessoal:**  
Sandra Helena Bellon Módolo

**Núcleo de Estatística de Recursos Humanos:**  
Marlene Vieira – Chefe de Núcleo de Estatística de Recursos Humanos  
Claire Andrea Lyra – Assessor Especial  
Jonathan Pereira Rocha - Estagiário  
Simone Pereira Nunes – Analista do Executivo  
Zaloar Gomes Pinto – Analista do Executivo

# SUMÁRIO

Demonstrativo do Quadro de Servidores Ativos e Inativos _____	5
Distribuição dos Servidores Efetivos e Comissionados do Poder Executivo e Respektivas Despesas _____	6
Demonstrativo do Quantitativo de Servidores Ativos do Poder Executivo e Aposentados e Pensionistas do RPPS _____	7
Demonstrativo dos Valores das Folhas de Pagamento - Ativos do Poder Executivo e Aposentados e Pensionistas do RPPS _____	8
Valores da Folha de Pagamento _____	9
Comparativo da Evolução do Quantitativo de Servidores _____	10
Comparativo da Evolução da Folha de Pagamento _____	11
Quantitativo de Servidores do Poder Executivo Estadual – Administração Direta _____	12
Quantitativo de Servidores do Poder Executivo Estadual – Autarquias _____	13
Quantitativo de Segurados do Regime Próprio de Previdência Social – RPPS _____	14
Despesas com Servidores do Poder Executivo Estadual – Administração Direta _____	15
Despesas com Servidores do Poder Executivo Estadual – Autarquias _____	16
Despesas Pagamento Aposentadorias e Pensões do Regime Próprio de Previdência Social – RPPS _	17
Demonstrativo da Evolução de Cargos de Designação Temporária _____	18
Demonstrativo dos Gastos com Escala Especial _____	20
Demonstrativo do Custo do Auxílio Alimentação Pago na Folha de Pagamento _____	21
Demonstrativo do Quantitativo e dos Gastos com Estagiários _____	22
Distribuição do Quantitativo e das Despesas de Pessoal por Área _____	24
Demonstrativo da Contribuição Previdenciária ao RPPS _____	25
Demonstrativo da Contribuição Instituto Nacional do Seguro Social - INSS _____	26

## APRESENTAÇÃO

Com a finalidade de dar publicidade aos seus atos de modo a permitir, dentre outros, planejamento, transparência e estudos sobre servidores públicos, a Secretaria de Estado de Gestão e Recursos Humanos, organiza e sistematiza, mensalmente, sob a denominação de relatório gerencial, informações pormenorizadas sobre quantitativos e gastos com pessoal. O relatório contempla dados do Poder Executivo Estadual, relativos aos servidores ativos e aos beneficiários do Regime Próprio de Previdência Social, no qual estão inseridos os aposentados e os pensionistas.

Os dados apresentados neste relatório são obtidos das folhas de pagamento processadas pelo sistema SIARHES. Assim, pode haver divergências em relação ao quantitativo de servidores, pois aqueles afastados em licença sem vencimentos ou cedidos sem ônus para o Poder Executivo, não estão contemplados.

Nos quadros de informações sobre servidores ativos e contribuições previdenciárias, na parte referente às despesas de pessoal, constam os dados dos servidores estatutários e dos celetistas, e dados do complemento previdenciário (APORTE). Esse complemento expressa o dispêndio do Governo para completar as despesas com o pagamento dos aposentados e pensionistas do Regime Próprio de Previdência. É obtido após apurada a arrecadação previdenciária do Fundo Financeiro, constituída pelas parcelas, de contribuição do servidor e de responsabilidade do Estado (encargo patronal), acrescida da taxa de administração do IPAJM, instituída pela L.C. nº 485/09 e deduzidos eventuais créditos obtidos com compensações previdenciárias e outros.

As informações do relatório têm característica pontual e demonstram a composição da folha de pagamento quanto: às diversas categorias que a compõem e a vinculação ao regime previdenciário; o tipo de vínculo dos servidores para com o poder público – permanente ou transitório; a sua especificidade – civil ou militar; dentre outros. Em algumas das informações, são apresentados demonstrativos de seu comportamento ao longo dos últimos doze meses.

Os dados são coletados a partir das folhas de pagamento e expressam, nos quantitativos, o número de vínculos públicos e não o número de servidores, pois, há casos de acumulação legal. Assim, um mesmo servidor, detentor de dois cargos legalmente acumuláveis, é computado como dois vínculos. Quanto às despesas, nelas estão englobados, além das remunerações mensais regulares, pagamentos de: 13º vencimento, ocorridos no mês; abono férias e diferenças atrasadas, tanto de vantagens pessoais quanto de promoções, reestruturação de cargos e carreiras, criação de novas carreiras e aumento do quadro de vagas de servidores efetivos.

As oscilações regularmente verificadas, ora para mais ora para menos, decorrem, no caso dos quantitativos, das variações: no desligamento e no ingresso de novos servidores efetivos; nas contratações e desligamentos de servidores temporários e das aposentadorias; e, na questão das despesas, decorrem dos pagamentos variáveis, citados no parágrafo anterior além daqueles procedentes das variações nos quantitativos de servidores, mencionados.

Em abril/2017, houve aumento no número de servidores, decorrentes de novas contratações de DT's do magistério. No dispêndio com pessoal, ocorreu um aumento em comparação a março/2017, onde o principal motivo, foi o pagamento de novos contratos de designados temporários, promoção do magistério e pagamento de progressão dos servidores da saúde.

Desde o mês de abril/16, o montante de INSS patronal devido, passou a ser menor, face à alteração do percentual da alíquota RAT (risco ambiental do trabalho) da SEDU, que passou de 2% para 1%.

**Permanecem registrados no Poder Executivo os dados de Pessoal da Defensoria Pública (nº de servidores e valores de folha).**

**QUADRO INFORMAÇÕES SOBRE QUANTITATIVO E PAGAMENTO DE SERVIDORES  
ATIVOS, APOSENTADOS E DE PENSIONISTAS DO PODER EXECUTIVO**

**ABRIL/17**

**INFORMAÇÕES  
SERVIDORES  
ATIVOS,  
CONTRIBUIÇÕES  
PREVIDENCIÁRIAS  
E APORTE**

ESTATUTARIOS EFETIVOS EXCLUSIVOS E CLT	31.954	207.857.535,72
EFETIVOS COMISSIONADOS (65% E 100% COMIS.)	648	1.635.251,77
COMISSIONADOS (EXCLUSIVOS/REQUISITADOS)	2.883	11.181.198,52
DTs	17.489	52.730.951,22
PENSÕES ESPECIAIS	96	436.964,38
COMP. APOSENTADORIA	978	5.069.358,84
CONTRIBUIÇÃO COMPL. FUNPES (APORTE)		143.821.036,32
<b>TOTAL (1)</b>	<b>54.048</b>	<b>422.732.296,77</b>

**INFORMAÇÕES  
DESPESAS DE  
CUSTEIO  
PAGAS EM FOLHA**

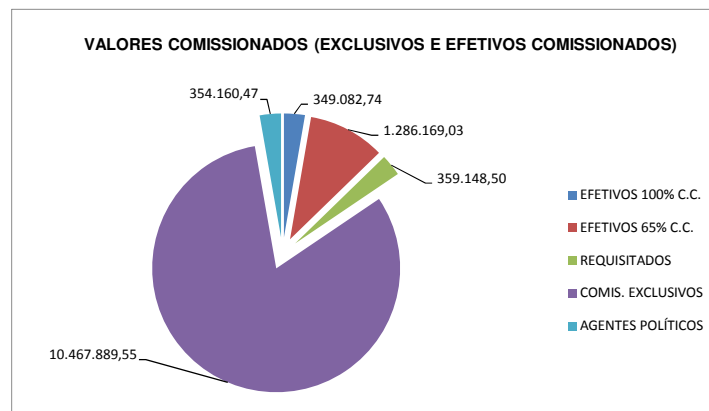
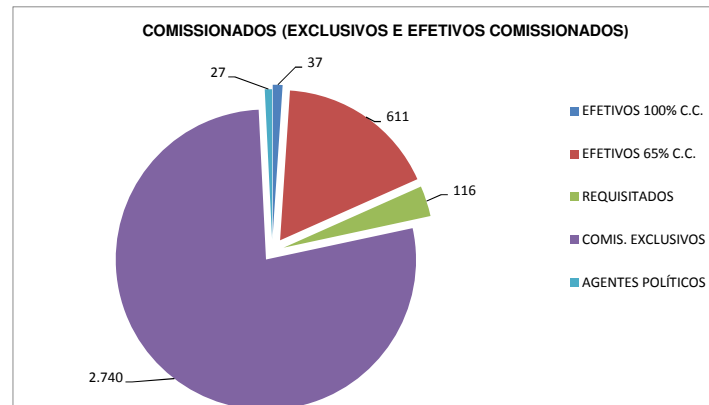
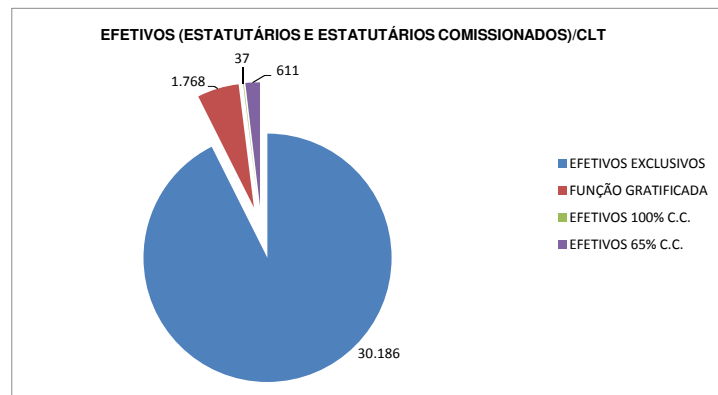
ESTAGIÁRIOS/MÉDICOS RESIDENTES	2.777	1.740.598,36
AUXÍLIO ALIMENTAÇÃO	6.272	1.246.817,13
OUTROS CUSTEIOS	-	3.323.072,67
<b>TOTAL</b>		<b>6.310.488,16</b>

**INFORMAÇÕES  
FOLHAS  
PAGAMENTO  
APOSENTADOS E  
PENSIONISTAS  
DO RPPS**

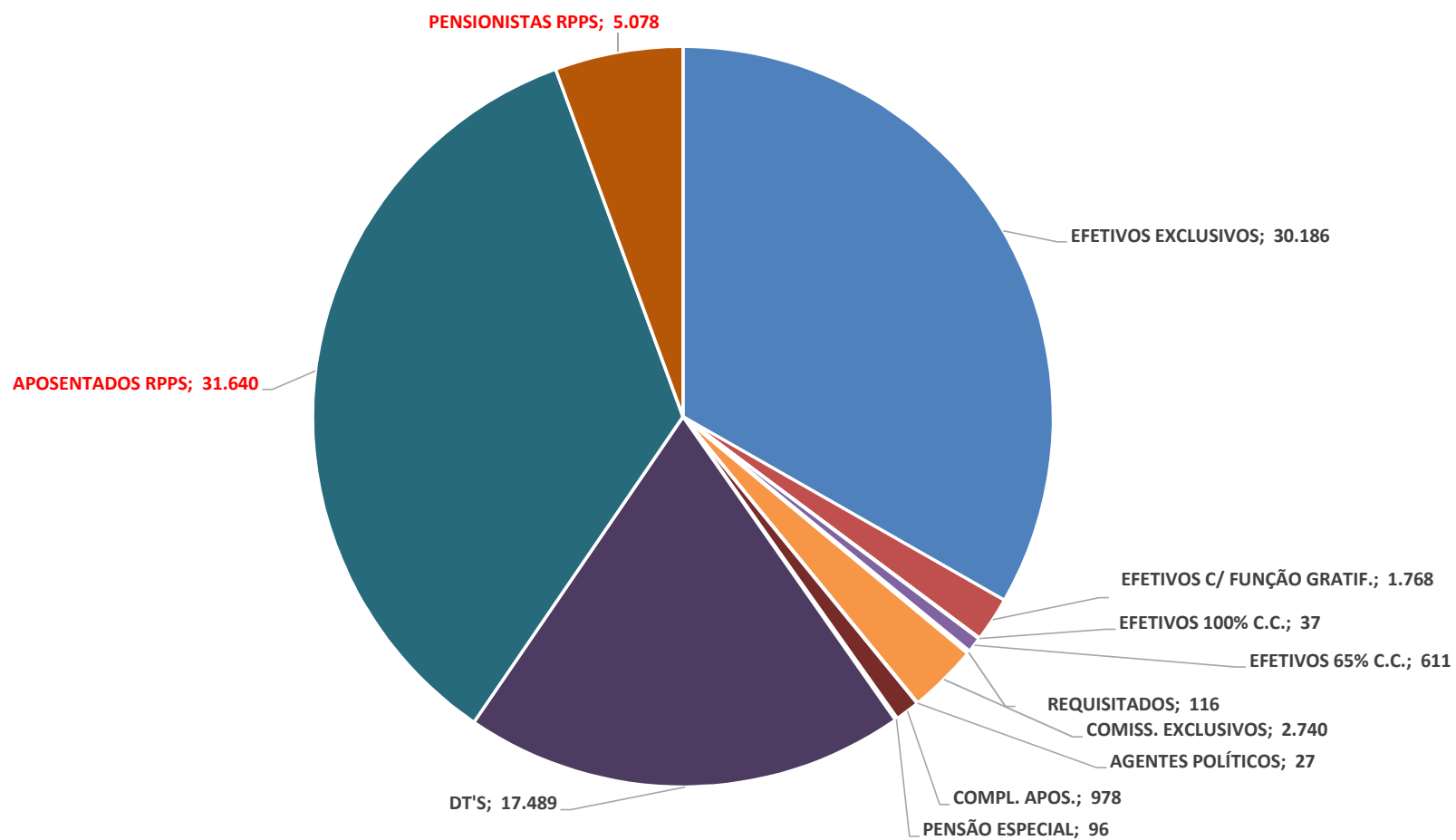
APOSENTADOS	31.640	145.941.644,15
PENSIONISTAS	5.078	29.417.945,77
<b>TOTAL</b>	<b>36.718</b>	<b>175.359.589,92</b>

NOTA: (1) Neste dispêndio total não estão deduzidos os valores de INSS em reposição ao recolhimento a maior das contribuições previdenciárias da SEDU, decorrentes da mudança da alíquota RAT (risco ambiental do trabalho), que passou de 2% para 1%.

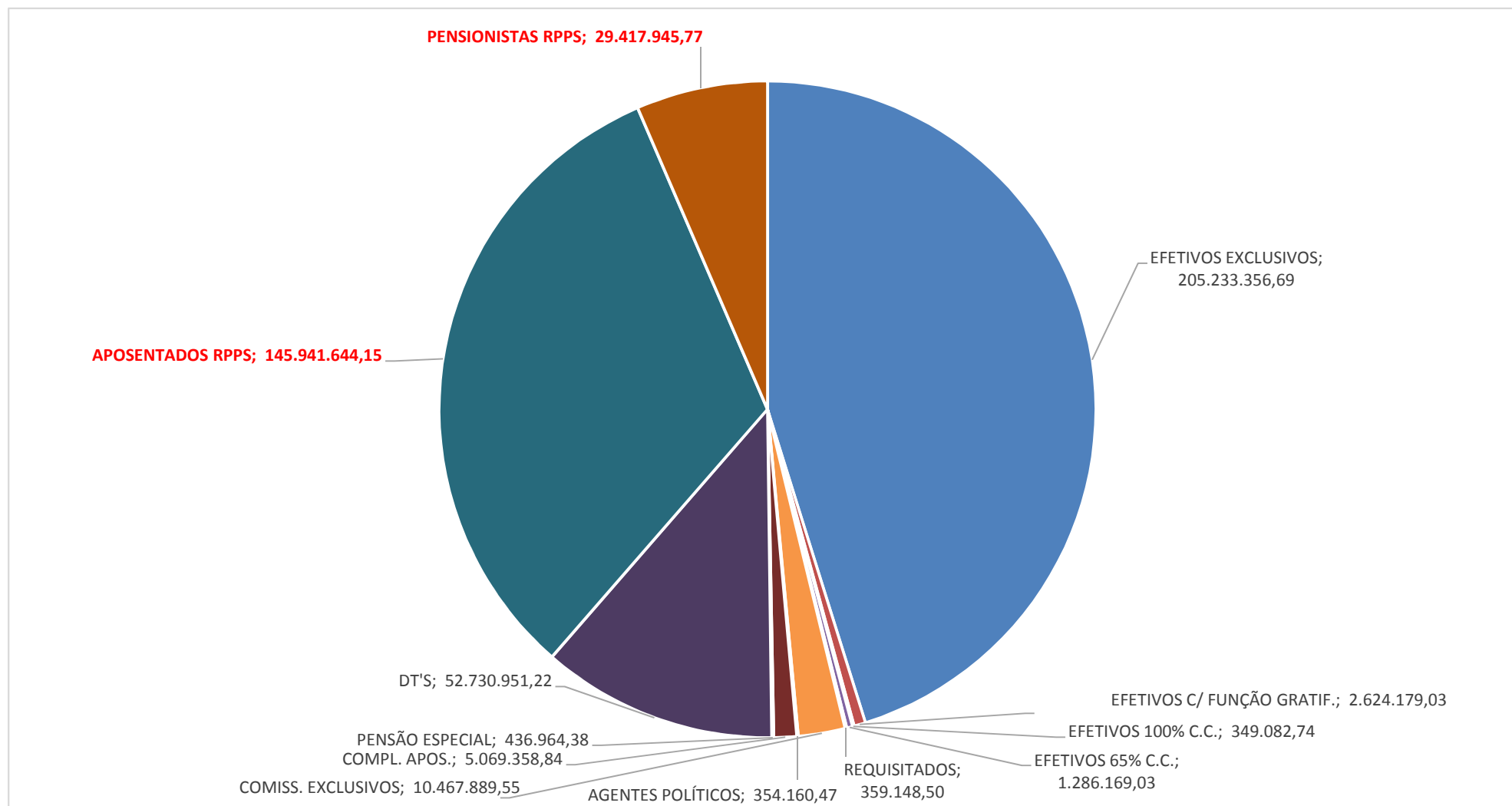
# **DISTRIBUIÇÃO DOS SERVIDORES EFETIVOS E COMISSIONADOS DO PODER EXECUTIVO E RESPECTIVAS DESPESAS ABRIL/2017**



**DEMONSTRATIVO DO QUANTITATIVO DE SERVIDORES ATIVOS DO PODER EXECUTIVO E  
APOSENTADOS E PENSIONISTAS DO RPPS  
ABRIL/2017**



**DEMONSTRATIVO DOS VALORES DAS FOLHAS DE PAGAMENTO - ATIVOS DO PODER EXECUTIVO E  
APOSENTADOS E PENSIONISTAS DO RPPS  
ABRIL/2017**





## DESPESAS COM PESSOAL ABRIL 2017

### PODER EXECUTIVO - ADM. DIRETA E AUTARQUIAS - ATIVOS E INATIVOS

	VALOR DA FOLHA (1)	PERCENTUAL
Ativos	273.404.937,23	64,68
Complementação Aposentadoria - CLT (2)	5.069.358,84	1,20
Pensões Especiais	436.964,38	0,10
Contribuição Complementar ao FUNPES	143.821.036,32	34,02
<b>TOTAL</b>	<b>422.732.296,77</b>	<b>100,00</b>

Fonte: Relatórios SIARHES - Administração Direta e Autarquias.

Nota:

(1) Neste dispêndio total não estão deduzidos os valores de INSS em reposição ao recolhimento a maior das contribuições previdenciárias da SEDU, decorrentes da mudança da alíquota RAT (risco ambiental do trabalho), que passou de 2% para 1%.

(2) - Compreende complementações concedidas pelas Leis nºs 4.511/91, 4.565/91 e 5.567/98.

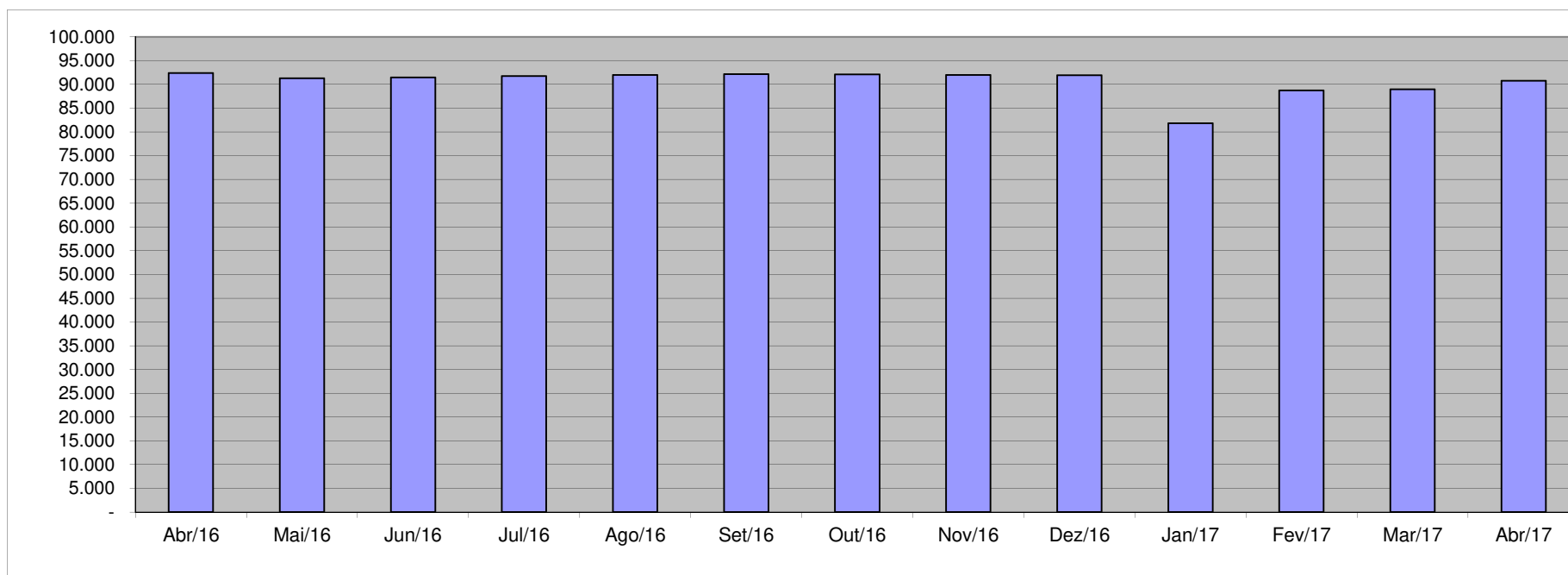
### PAGAMENTO DOS BENEFICIÁRIOS DO REGIME PRÓPRIO DE PREVIDÊNCIA SOCIAL - RPPS

	VALOR DA FOLHA	PERCENTUAL
Aposentados	145.941.644,15	83,22
Pensionistas	29.417.945,77	16,78
<b>TOTAL</b>	<b>175.359.589,92</b>	<b>100,00</b>

Fonte: Relatórios SIARHES - Administração Direta e Autarquias.

### QUANTITATIVO SERVIDORES - ATIVOS DO PODER EXECUTIVO E APOSENTADOS E PENSIONISTAS DO RPPS

Abr/16	Mai/16	Jun/16	Jul/16	Ago/16	Set/16	Out/16	Nov/16	Dez/16	Jan/17	Fev/17	Mar/17	Abr/17
92.392	91.240	91.421	91.740	91.939	92.160	92.083	91.963	91.930	81.816	88.699	88.921	90.766

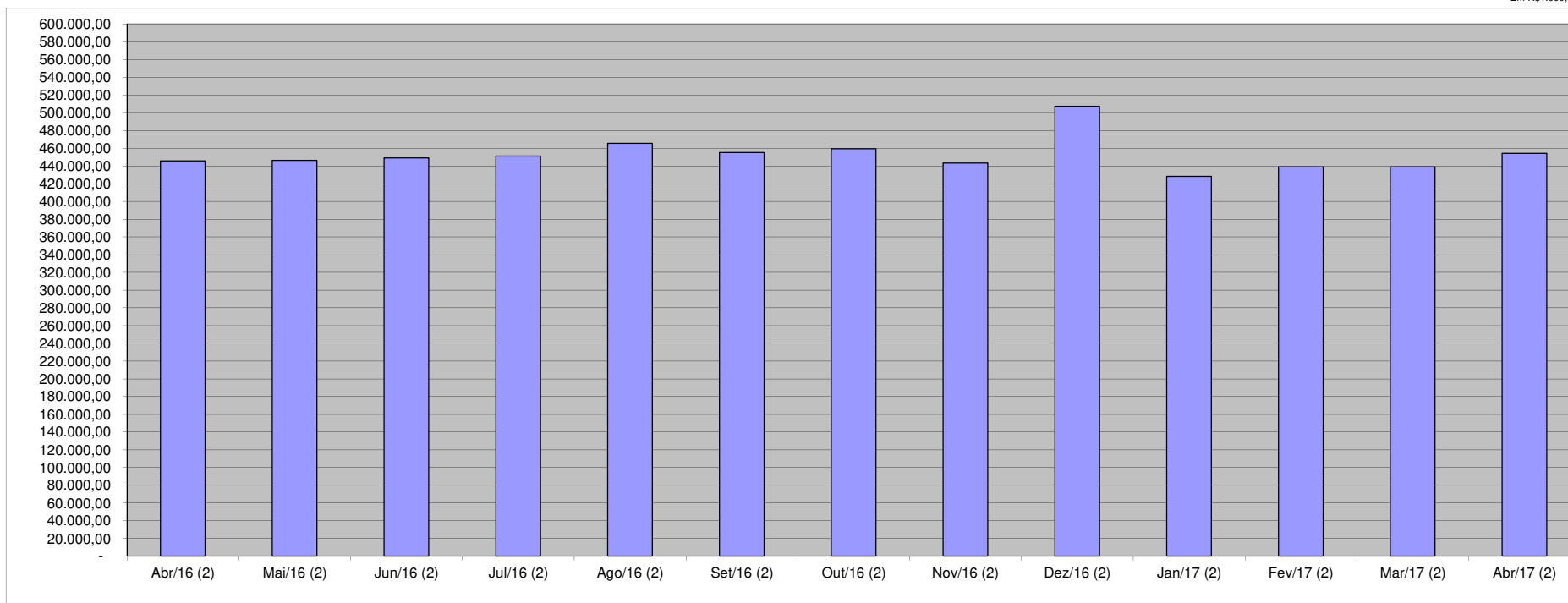


Fonte: Relatórios SIARHES - Administração Direta e Autarquias.

### VALOR DAS FOLHAS DE PAGAMENTO - ATIVOS DO PODER EXECUTIVO E APOSENTADOS E PENSIONISTAS DO RPPS (1)

Abr/16 (2)	Mai/16 (2)	Jun/16 (2)	Jul/16 (2)	Ago/16 (2)	Set/16 (2)	Out/16 (2)	Nov/16 (2)	Dez/16 (2)	Jan/17 (2)	Fev/17 (2)	Mar/17 (2)	Abr/17 (2)
445.740,68	446.278,40	449.055,94	451.215,43	465.513,66	455.137,92	459.534,34	443.315,11	507.275,78	428.413,79	438.876,50	439.011,30	454.270,85

Em R\$1.000,00



Fonte: Relatórios SIARHES - Administração Direta e Autarquias.

Nota:

(1) - O valor das folhas de pagamento refere-se ao somatório das folhas dos servidores ativos e dos aposentados e pensionistas e não, às despesas com o pagamento dos servidores, visto que, no pagamento da folha dos aposentados deduz-se a parcela previdenciária dos servidores vinculados ao regime próprio de previdência - fundo financeiro, além de eventuais devoluções de taxa de administração do IPAJM e compensações previdenciárias.

(2) Neste valor total não estão deduzidos os montantes de INSS em reposição ao recolhimento a maior das contribuições previdenciárias da SEDU, decorrentes da mudança da alíquota RAT (risco ambiental do trabalho), que passou de 2% para 1%.

**QUANTITATIVO DE SERVIDORES ATIVOS DO PODER EXECUTIVO ESTADUAL - ADM. DIRETA**  
**ABRIL/2017**

	ÓRGÃOS	EFETIVOS/CLT			OCUPANTES DE CARGOS COMISSIONADOS						COMPL. APOS.(1)	DT'S	TOTAL
		EFETIVOS EXCLUSIVOS	FUNÇÃO GRATIFICADA	SUBTOTAL	EFETIVOS 100% C.C.	EFETIVOS 65% C.C.	REQUISITADOS	EXCLUSIVOS	AGENTES POLÍTICOS	SUBTOTAL	CLT		
ADMINISTRAÇÃO DIRETA	SECONT	49	30	79	1	6	3	31	1	42	-	-	121
	APE	2	-	2	-	-	-	20	-	20	-	-	22
	CASA CIVIL	1	-	1	-	-	-	32	1	33	-	-	34
	CASA MILITAR	-	25	25	-	1	-	12	-	13	-	-	38
	CBMES	1.137	88	1.225	-	-	1	2	-	3	-	12	1.240
	SECTI	6	2	8	-	4	2	18	1	25	-	154	187
	DEFENSORIA PÚBLICA	165	-	165	-	9	2	18	1	30	-	-	195
	PGE	105	15	120	-	4	1	110	2	117	-	2	239
	POLÍCIA CIVIL	2.079	205	2.284	-	1	-	-	-	1	14	-	2.299
	POL. MILITAR	8.898	249	9.147	-	1	-	-	-	1	-	-	9.148
	POL. MILITAR-HPM	486	7	493	-	1	-	-	-	1	-	-	494
	SEAG	2	10	12	-	2	4	44	1	51	-	17	80
	SEAMA	2	3	5	-	1	1	11	1	14	-	8	27
	SECULT	78	3	81	-	11	-	55	1	67	-	52	200
	SECOM	4	-	4	1	1	-	27	1	30	-	-	34
	SEDES	1	-	1	-	4	1	46	1	52	-	-	53
	SETUR	11	-	11	-	2	3	15	1	21	-	1	33
	SETOP	2	-	2	-	3	3	26	1	33	-	-	35
	SEDU	7.093	450	7.543	1	46	3	123	1	174	38	11.604	19.359
	SEDURB	14	-	14	-	1	1	45	1	48	-	12	74
	SEFAZ	331	16	347	1	108	20	90	1	220	-	2	569
	SEG	4	-	4	2	5	7	111	2	127	-	2	133
	SEJUS	1.662	202	1.864	1	128	-	490	1	620	-	1.170	3.654
	SEP	13	5	18	-	5	2	32	1	40	-	1	59
	SEGER	63	21	84	6	8	4	93	1	112	72	31	299
	SEGER - Pensões Especiais (2)(3)	96	-	96	-	-	-	-	-	-	-	-	96
	SEGER - Prev. Complementar	-	-	-	-	-	-	-	-	-	56	-	56
	SESA	5.620	20	5.640	11	97	8	272	1	389	75	2.908	9.012
	SESP	3	17	20	3	14	1	63	1	82	-	-	102
	SESPORT	13	-	13	1	1	-	21	1	24	-	1	38
	SETADES	24	-	24	-	2	8	68	1	79	-	3	106
	SEDH	4	1	5	-	2	-	31	1	34	-	4	43
	VICE GOVERNADORIA	6	-	6	-	1	-	38	1	40	-	1	47
	<b>Sub-Total</b>	<b>27.974</b>	<b>1.369</b>	<b>29.343</b>	<b>28</b>	<b>469</b>	<b>75</b>	<b>1.944</b>	<b>27</b>	<b>2.543</b>	<b>255</b>	<b>15.985</b>	<b>48.126</b>

Fonte: Relatórios SIARHES - Administração Direta e Autarquias.

Notas:

(1) - O quantitativo refere-se exclusivamente àqueles servidores/pensionistas que receberam complementação nesta competência e não aos que têm o direito. Por essa razão, na hipótese de ocorrer alteração na remuneração dos servidores ativos, poderá haver alteração nestes quantitativos.

(2) - Refere-se aos Pensionistas - Pensão Especial a cargo da SEGER.

(3) - Essa redução deu-se, como consequência da mudança nos critérios de registros das pensões especiais (custeio), concedidas por decisão judicial pelo Estado, a cidadãos não pertencentes ao quadro de servidores públicos que sofreram algum dano decorrentes de ações de servidores. (Ex: atropelamentos, assassinatos em presídios....). Essas despesas - pensões especiais - passaram à condição de gastos de custeio.

**QUANTITATIVO DE SERVIDORES ATIVOS DO PODER EXECUTIVO ESTADUAL - ADM. INDIRETA - AUTARQUIAS**  
**ABRIL/2017**

	ÓRGÃOS	EFETIVOS/CLT			OCUPANTES DE CARGOS COMISSIONADOS						COMPL. APOS.(1)	DT'S	TOTAL
		EFETIVOS EXCLUSIVOS	FUNÇÃO GRATIFICADA	SUBTOTAL	EFETIVOS 100% C.C.	EFETIVOS 65%C.C.	REQUISITADOS	EXCLUSIVOS	AGENTES POLÍTICOS	SUBTOTAL	CLT		
<b>AUTARQUIAS</b>	ADERES	-	-	-	-	-	1	22	-	23	-	-	23
	AGERH	-	-	-	-	-	7	14	-	21	-	-	21
	DER/ES	125	40	165	-	6	1	20	-	27	534	-	726
	FAMES	22	10	32	-	1	1	27	-	29	4	59	124
	FAPES	-	-	-	1	-	4	34	-	39	-	-	39
	ESESP	-	-	-	1	-	4	8	-	13	-	-	13
	IASES	266	31	297	1	48	4	70	-	123	11	1.284	1.715
	IEMA	190	58	248	-	4	-	25	-	29	-	60	337
	IJSN	42	18	60	-	5	2	26	-	33	11	-	104
	IDAF	413	64	477	-	4	2	2	-	8	7	66	558
	INCAPER	516	113	629	-	-	2	5	-	7	97	-	733
	IOPES	26	23	49	-	1	1	28	-	30	-	26	105
	PROCON	-	-	-	2	-	1	35	-	38	-	-	38
	RTV-ES	44	16	60	-	-	-	33	-	33	6	-	99
	ARSP (2)	17	-	17	-	2	2	10	-	14	-	-	31
	DETRAN (2)	242	6	248	2	19	4	337	-	362	2	9	621
	DIO (2)	27	10	37	-	1	-	27	-	28	51	-	116
	IPAJM (2)	90	9	99	1	15	2	21	-	39	-	-	138
	JUCEES (2)	37	-	37	1	4	-	27	-	32	-	-	69
	IPEM (2)	57	-	57	-	1	1	17	-	19	-	-	76
	PRODEST	194	1	195	-	31	2	8	-	41	-	-	236
	<b>Sub-Total</b>	<b>2.308</b>	<b>399</b>	<b>2.707</b>	<b>9</b>	<b>142</b>	<b>41</b>	<b>796</b>	<b>-</b>	<b>988</b>	<b>723</b>	<b>1.504</b>	<b>5.922</b>

<b>TOTAL DA DIRETA</b>	<b>27.974</b>	<b>1.369</b>	<b>29.343</b>	<b>28</b>	<b>469</b>	<b>75</b>	<b>1.944</b>	<b>27</b>	<b>2.543</b>	<b>255</b>	<b>15.985</b>	<b>48.126</b>
<b>TOTAL DA INDIRETA</b>	<b>2.308</b>	<b>399</b>	<b>2.707</b>	<b>9</b>	<b>142</b>	<b>41</b>	<b>796</b>	<b>-</b>	<b>988</b>	<b>723</b>	<b>1.504</b>	<b>5.922</b>
<b>TOTAL GERAL</b>	<b>30.282</b>	<b>1.768</b>	<b>32.050</b>	<b>37</b>	<b>611</b>	<b>116</b>	<b>2.740</b>	<b>27</b>	<b>3.531</b>	<b>978</b>	<b>17.489</b>	<b>54.048</b>

<b>ESTAGIÁRIOS</b>												<b>2.777</b>
--------------------	--	--	--	--	--	--	--	--	--	--	--	--------------

Fonte: Relatórios SIARHES - Administração Direta e Autarquias.

Notas:

(1) - O quantitativo refere-se exclusivamente àqueles servidores/pensionistas que receberam complementação nesta competência e não aos que têm o direito. Por essa razão, na hipótese de ocorrer alteração na remuneração dos servidores ativos, poderá haver alteração nestes quantitativos.

(2) - Órgãos sem recursos do Tesouro para pagar pessoal.

**QUANTITATIVO DE SEGURADOS PAGOS, PELO REGIME PRÓPRIO DE PREVIDÊNCIA SOCIAL - RPPS - PODER EXECUTIVO  
ABRIL/2017**

	ÓRGÃOS	APOSENTADOS	PENSÕES	TOTAL GERAL
<b>ADMINISTRAÇÃO DIRETA</b>	SECONT	11	2	13
	APE	12	-	12
	CASA CIVIL	49	5	54
	CASA MILITAR	10	7	17
	CBMES	238	39	277
	SECTI	5	1	6
	DEFENSORIA PÚBLICA	81	15	96
	PGE	48	15	63
	POLÍCIA CIVIL	1.179	443	1.622
	POL. MILITAR	4.463	1.786	6.249
	POL. MILITAR -HPM	16	2	18
	SEAG	90	41	131
	SEAMA	1	-	1
	SECULT	73	13	86
	SECOM	8	1	9
	SEDES	3	-	3
	SETUR	3	1	4
	SETOP	15	2	17
	SEDU	19.397	1.224	20.621
	SEDURB	2	-	2
	SEFAZ	768	526	1.294
	SEG	21	6	27
	SEJUS	239	40	279
	SEP	4	8	12
	SEGER	200	220	420
	SESA	3.237	456	3.693
	SESP	96	55	151
	SESPORT	9	-	9
	SETADES	57	5	62
	SEDH	-	-	-
	VICE GOVERNADORIA	5	-	5
	<b>Total</b>	<b>30.340</b>	<b>4.913</b>	<b>35.253</b>

	ÓRGÃOS	APOSENTADOS	PENSÕES	TOTAL GERAL
<b>AUTARQUIAS</b>	ADERES	-	-	-
	AGERH	-	-	-
	DER/ES	192	30	222
	FAMES	18	4	22
	FAPES	-	-	-
	ESESP	-	-	-
	IASES	145	17	162
	IEMA	4	3	7
	IJSN	99	8	107
	IDAF	128	18	146
	INCAPER	335	30	365
	IOPES	-	-	-
	PROCON	-	-	-
	RTV-ES	72	18	90
	ARSP	-	-	-
	DETRAN	155	16	171
	DIO	43	10	53
	IPAJM	80	8	88
	JUCEES	29	2	31
	IPEM	-	1	1
	PRODEST	-	-	-
	<b>Total</b>	<b>1.300</b>	<b>165</b>	<b>1.465</b>

**TOTAL SERVIDORES: APOSENTADOS EFETIVOS E PENSÕES**

**36.718**

Fonte: Relatórios SIARHES - Administração Direta e Autarquias.

**DESPESAS COM PAGAMENTO DE SERVIDORES DO PODER EXECUTIVO ESTADUAL - ADM. DIRETA**  
**ATIVOS, APOSENTADOS E PENSIONISTAS**  
**ABRIL/2017**

Em: R\$ 1,00

	ÓRGÃOS	EFETIVOS/CLT			OCUPANTES DE CARGOS COMISSONADOS					COMPL. APOS.(2)	DT'S (1)	TOTAL ATIVOS	CONTRIB. COMPL. FUNPES (4) (5)	DESPESA TOTAL
		EFETIVOS EXCLUSIVOS (1)	FUNÇÃO GRATIFICADA	SUBTOTAL	EFETIVOS 100% C.C. (2)	EFETIVOS 65% C.C. (2)	REQUISITADOS (2)	EXCLUSIVOS (1)	AGENTES POLÍTICOS (3)					
ADMINISTRAÇÃO DIRETA	SECONT	1.351.745,85	79.634,10	1.431.379,95	12.337,56	27.201,43	8.887,33	97.283,58	10.052,90	155.762,80	-	1.587.142,75	-	1.587.142,75
	APE	9.840,56	-	9.840,56	-	-	-	53.574,60	-	53.574,60	-	63.415,16	-	63.415,16
	CASA CIVIL	9.554,70	-	9.554,70	-	-	-	164.359,01	10.052,90	174.411,91	-	183.966,61	-	183.966,61
	CASA MILITAR	379.659,70	29.686,18	409.345,88	-	1.777,47	-	60.790,49	-	62.567,96	-	471.913,84	-	471.913,84
	CBMES	8.985.065,79	126.093,16	9.111.158,95	-	-	1.777,47	18.336,30	-	20.113,77	25.328,72	9.156.601,44	1.318.767,27	10.475.368,71
	SECTI	117.772,95	5.469,12	123.242,07	-	10.644,30	2.316,93	83.468,93	22.458,39	118.888,55	479.449,27	721.579,89	-	721.579,89
	DEFENSORIA PÚBLICA	3.110.267,09	-	3.110.267,09	-	16.811,81	3.969,08	31.265,74	10.052,90	62.099,53	-	3.172.366,62	-	3.172.366,62
	PGE	3.494.041,73	46.095,60	3.540.137,33	-	13.108,81	912,71	300.710,53	14.629,89	329.361,94	4.208,08	3.873.707,35	-	3.873.707,35
	POLÍCIA CIVIL	23.972.739,79	176.404,80	24.149.144,59	-	383,80	-	-	-	383,80	63.886,58	24.213.414,97	11.210.280,41	35.423.695,38
	POL. MILITAR	54.715.116,06	351.647,02	55.066.763,08	-	3.488,01	-	-	-	3.488,01	-	55.070.251,09	36.318.233,19	91.388.484,28
	POL. MILITAR -HPM	4.390.005,56	12.654,20	4.402.659,76	-	1.777,47	-	-	-	1.777,47	-	4.404.437,23	-	4.404.437,23
	SEAG	101.051,94	10.875,41	111.927,35	-	(710,97)	27.815,06	188.168,50	15.466,00	230.738,59	-	61.234,94	-	403.900,88
	SEAMA	61.604,52	5.182,47	66.786,99	-	3.554,93	1.777,47	61.686,98	10.052,90	77.072,28	-	162.881,95	-	162.881,95
	SECULT	551.548,94	1.681,74	553.230,68	-	21.238,45	-	200.570,36	15.466,00	237.274,81	184.809,25	975.314,74	-	975.314,74
	SECOM	48.872,37	-	48.872,37	5.787,24	5.776,76	-	127.965,45	15.466,00	154.995,45	-	203.867,82	-	203.867,82
	SEDES	38.571,44	-	38.571,44	-	8.887,34	3.554,93	255.448,78	10.052,90	277.943,95	-	316.515,39	-	316.515,39
	SETUR	78.543,24	-	78.543,24	-	3.554,94	10.664,79	66.485,99	15.466,00	96.171,72	3.717,14	178.432,10	-	178.432,10
	SETOP	38.114,67	-	38.114,67	-	7.109,87	10.220,43	144.423,65	15.466,00	177.219,95	-	215.334,62	-	215.334,62
	SEDU	30.280.935,16	1.088.337,24	31.369.272,40	8.212,98	116.338,82	9.166,68	395.568,11	15.466,00	544.752,59	41.027,09	62.221.768,03	55.927.081,99	118.148.850,02
	SEDURB	98.502,82	-	98.502,82	-	1.777,47	3.554,93	243.194,02	15.466,00	263.992,42	-	410.902,40	-	410.902,40
	SEFAZ	9.596.942,36	20.121,23	9.617.063,59	4.966,95	151.015,71	19.884,77	312.277,89	15.466,00	503.611,32	-	10.124.882,99	-	10.124.882,99
	SEG	105.604,00	-	105.604,00	35.544,17	15.203,55	33.217,38	519.439,41	34.903,00	638.307,51	-	748.470,26	-	748.470,26
	SEJUS	8.251.071,25	205.368,86	8.456.440,11	4.193,00	242.438,13	-	1.638.440,89	10.052,90	1.895.124,92	-	14.225.752,96	-	14.225.752,96
	SEP	265.016,08	7.611,86	272.627,94	-	12.740,57	7.554,23	151.470,06	10.052,90	181.817,76	-	456.549,74	-	456.549,74
	SEGER	648.126,77	32.455,16	680.581,93	54.005,59	25.773,25	12.969,85	330.789,17	10.052,90	433.590,76	67.074,05	1.251.957,00	21.666.175,86	22.918.132,86
	SEGER - Pensões Especiais (6)	436.964,38	-	436.964,38	-	-	-	-	-	-	-	436.964,38	-	436.964,38
	SEGER - Prev. Complementar	-	-	-	-	-	-	-	-	-	216.505,29	216.505,29	-	216.505,29
	SESA	35.826.229,98	26.898,86	35.853.128,84	76.272,21	217.314,24	30.901,75	1.139.068,12	10.052,90	1.473.609,22	12.875.230,15	50.414.542,93	9.586.293,50	60.000.836,43
	SESP	436.855,33	19.300,64	456.155,97	41.402,71	50.657,76	5.776,76	319.575,49	10.052,90	427.465,62	-	883.621,59	923.791,57	1.807.413,16
	SESPORT	99.818,56	-	99.818,56	16.681,71	1.564,94	-	101.681,25	15.021,63	134.949,53	-	236.872,13	-	236.872,13
	SETADES	152.417,61	-	152.417,61	-	3.554,94	26.926,12	258.376,04	15.177,16	304.034,26	-	462.737,92	-	462.737,92
	SEDH	43.812,66	1.473,76	45.286,42	-	3.554,94	-	159.058,14	10.052,90	172.665,98	-	225.574,92	-	225.574,92
	VICE GOVERNADORIA	75.354,52	-	75.354,52	-	5.776,76	-	176.178,22	17.660,50	199.615,48	-	277.091,43	-	277.091,43
	<b>Sub-Total</b>	<b>187.771.768,38</b>	<b>2.246.991,41</b>	<b>190.018.759,79</b>	<b>259.404,12</b>	<b>972.315,50</b>	<b>221.848,67</b>	<b>7.599.655,70</b>	<b>354.160,47</b>	<b>9.407.384,46</b>	<b>601.067,73</b>	<b>47.942.026,44</b>	<b>247.969.238,42</b>	<b>384.919.862,21</b>

Fonte: Relatórios SIARHES - Administração Direta e Autarquias.

Notas:

(1) - Nos valores demonstrados estão incluídos encargos patronais (INSS, IPAJM, FGTS, PREVES e Outros Regimes de Previdência).

(2) - O valor dos encargos patronais estão incluídos nos cargos efetivos da origem.

(3) - Agentes Políticos sem vínculo com área pública, os encargos estão contabilizados nos exclusivamente comissionados, aqueles com vínculo na área pública os encargos estão contabilizados no cargo efetivo da origem.

(4) - Valores de APORTE informados pelo IPAJM.

(5) - A partir do mês de janeiro/2017, o APORTE totalizado na SEGER refere-se as Secretarias e Órgãos em Regime Especial: SECONT; APE; CV; CM; SECTIT; DPE; PGE; SEAG; SEAMA; SECULT; SECOM; SEDES; SETUR; SETOP; SEDURB; SEFAZ; SEG; SEJUS; SEP; SESPORT; SETADES; SEDH E Vice Governadoria.

(6) - Refere-se aos Pensionistas - Pensão Especial a cargo da SEGER.

DESPESAS COM PAGAMENTO DE SERVIDORES DO PODER EXECUTIVO ESTADUAL - ADM. INDIRETA - AUTARQUIAS  
ATIVOS, APOSENTADOS E PENSIONISTAS  
ABRIL/2017

Em: R\$ 1,00

	ÓRGÃOS	EFETIVOS/CLT			OCUPANTES DE CARGOS COMISSIONADOS						COMPL. APOS.(2)	DT'S (1)	TOTAL ATIVOS	CONTRIB. COMPL. FUNPES (3)	DESPESA TOTAL
		EFETIVOS EXCLUSIVOS (1)	FUNÇÃO GRATIFICADA	SUBTOTAL	EFETIVOS 100% C.C.	EFETIVOS 65%C.C. (2)	REQUISITADOS (2)	EXCLUSIVOS (1)	AGENTES POLÍTICOS	SUBTOTAL	CLT				
AUTARQUIAS	ADERES	-	-	-	-	-	3.697,12	142.545,12	-	146.242,24	-	-	146.242,24	-	146.242,24
	AGERH	-	-	-	-	-	19.847,47	83.130,94	-	102.978,41	-	-	102.978,41	-	102.978,41
	DER/ES	1.508.883,00	77.678,55	1.586.561,55	-	24.029,15	5.776,76	72.594,90	-	102.400,81	3.834.432,36	-	5.523.394,72	1.140.635,53	6.664.030,25
	FAMES	218.262,50	5.816,20	224.078,70	-	-	5.776,76	72.266,47	-	81.027,92	22.499,77	244.847,88	572.454,27	82.073,84	654.528,11
	FAPES	-	-	-	7.847,66	-	15.108,45	150.354,20	-	173.310,31	-	-	173.310,31	-	173.310,31
	ESESP	-	-	-	30.236,26	-	8.951,97	34.690,85	-	73.879,08	-	-	73.879,08	-	73.879,08
	IASES	1.409.151,57	34.917,53	1.444.069,10	-	108.338,84	11.724,44	335.013,01	-	462.131,80	17.184,26	4.004.006,30	5.927.391,46	580.086,99	6.507.478,45
	IEMA	1.831.142,76	66.722,05	1.897.864,81	-	-	-	61.839,11	-	70.435,03	-	207.254,57	2.175.554,41	-	2.175.554,41
	USN	651.845,29	24.622,90	676.468,19	-	-	12.349,77	6.380,38	-	140.137,52	34.785,78	-	851.391,49	724.011,23	1.575.402,70
	IDAF	3.277.295,69	39.487,61	3.316.783,30	-	-	10.857,41	6.692,25	-	50.516,70	12.320,73	148.693,46	3.545.863,85	703.912,23	4.249.776,08
	INCAPER	3.576.819,11	46.154,75	3.622.973,86	-	-	-	8.442,96	-	33.601,62	336.022,06	-	4.001.040,50	1.647.235,67	5.648.276,17
	IOPES	345.355,03	41.326,51	386.681,54	-	-	4.888,03	4.888,03	-	144.741,80	-	164.089,20	705.288,60	-	705.288,60
	PROCON	-	-	-	12.903,75	-	1.492,35	107.974,52	-	122.370,62	-	-	122.370,62	-	122.370,62
	RTV-ES	271.728,51	14.693,92	286.422,43	-	-	-	135.262,34	-	135.262,34	8.827,77	-	430.512,54	328.486,78	758.999,32
	ARSP (4)	125.038,73	-	125.038,73	-	5.969,36	10.664,79	71.954,31	-	88.588,46	-	-	213.627,19	-	213.627,19
	DETRAN (4)	1.402.547,02	6.181,38	1.408.728,40	15.040,08	29.629,82	11.221,92	730.439,47	-	786.331,29	9.823,48	20.033,37	2.224.916,54	661.014,65	2.885.931,19
	DIO (4)	190.301,83	5.312,40	195.614,23	-	-	1.752,32	133.422,23	-	135.174,55	192.394,90	-	523.183,68	216.285,41	739.469,09
	IPAJM (4)	678.445,89	13.021,73	691.467,62	7.708,04	32.745,04	7.126,55	111.372,92	-	158.952,55	-	-	850.420,17	645.589,32	1.496.009,49
	JUCEES (4)	276.490,89	-	276.490,89	8.887,32	-	-	7.048,62	-	126.274,93	-	-	402.765,82	141.080,90	543.846,72
	IPEM (4)	340.874,41	-	340.874,41	-	-	4.888,03	5.776,76	-	119.931,35	-	-	471.470,55	-	471.470,55
	PRODEST	1.794.370,46	1.252,09	1.795.622,55	-	-	59.776,53	3.730,87	-	44.835,63	-	-	1.903.965,58	-	1.903.965,58
	Sub-Total	17.898.552,69	377.187,62	18.275.740,31	89.678,62	313.853,53	137.299,83	2.868.233,85	-	3.409.065,83	4.468.291,11	4.788.924,78	30.942.022,03	6.870.412,53	37.812.434,56
TOTAL DA DIRETA		187.771.768,38	2.246.991,41	190.018.759,79	259.404,12	972.315,50	221.848,67	7.599.655,70	354.160,47	9.407.384,46	601.067,73	47.942.026,44	247.969.238,42	136.950.623,79	384.919.862,21
TOTAL DA INDIRETA		17.898.552,69	377.187,62	18.275.740,31	89.678,62	313.853,53	137.299,83	2.868.233,85	-	3.409.065,83	4.468.291,11	4.788.924,78	30.942.022,03	6.870.412,53	37.812.434,56
TOTAL GERAL		205.670.321,07	2.624.179,03	208.294.500,10	349.082,74	1.286.169,03	359.148,50	10.467.889,55	354.160,47	12.816.450,29	5.069.358,84	52.730.951,22	278.911.260,45	143.821.036,32	422.732.296,77

ESTAGIÁRIOS		1.740.598,36
Fonte: Relatórios SIARHES - Administração Direta e Autarquias.		

- Notas:
- (1) - Nos valores demonstrados estão incluídos encargos patronais (INSS, IPAJM, FGTS, PREVES e Outros Regimes de Previdência).
- (2) - O valor dos encargos patronais estão incluídos nos cargos efetivos da origem.
- (3) - Valores de APORTE informados pelo IPAJM.
- (4) - Órgãos sem recursos do Tesouro para pagar pessoal.

205.233.356,69



**DEMONSTRATIVO DA FOLHA DE PAGAMENTO DE APOSENTADORIAS E PENSÕES DO REGIME PRÓPRIO DE PREVIDÊNCIA SOCIAL - RPPS - PODER EXECUTIVO**

**ABRIL/2017**

Em: R\$ 1,00

	ÓRGÃOS	APOSENTADOS	PENSÕES	IPAJM	FOLHA TOTAL
<b>ADMINISTRAÇÃO DIRETA</b>	SECONT	155.583,13	11.071,63	-	166.654,76
	APE	52.461,91	-	-	52.461,91
	CASA CIVIL	265.885,33	24.098,42	-	289.983,75
	CASA MILITAR	49.321,01	11.646,73	-	60.967,74
	CBMES	2.174.651,60	185.500,03	-	2.360.151,63
	SECTI	11.184,00	13.837,55	-	25.021,55
	DEFENSORIA PÚBLICA	1.106.660,84	118.321,82	-	1.224.982,66
	PGE	826.458,71	319.838,60	-	1.146.297,31
	POLÍCIA CIVIL	11.230.888,24	3.394.995,94	-	14.625.884,18
	POL. MILITAR	35.553.169,39	10.245.503,61	-	45.798.673,00
	POL. MILITAR -HPM	48.542,46	3.600,06	-	52.142,52
	SEAG	320.031,37	159.632,58	-	479.663,95
	SEAMA	6.073,22	-	-	6.073,22
	SECULT	319.726,91	47.419,62	-	367.146,53
	SECOM	16.410,35	1.899,88	-	18.310,23
	SEDES	16.401,02	-	-	16.401,02
	SETUR	19.030,94	1.440,53	-	20.471,47
	SETOP	82.159,96	4.365,18	-	86.525,14
	SEDU	57.614.530,41	2.923.263,78	-	60.537.794,19
	SEDURB	9.040,98	-	-	9.040,98
	SEFAZ	11.721.449,09	8.563.951,89	-	20.285.400,98
	SEG	60.765,29	13.747,73	-	74.513,02
	SEJUS	989.295,58	105.630,86	-	1.094.926,44
	SEP	23.761,06	27.389,98	-	51.151,04
	SEGER	1.079.982,06	457.168,69	-	1.537.150,75
	SESA	13.836.446,41	1.703.036,09	-	15.539.482,50
	SESP	640.485,73	390.774,06	-	1.031.259,79
	SESPORT	20.697,01	-	-	20.697,01
	SETADES	204.358,60	12.434,05	-	216.792,65
	SEDH	-	-	-	-
	VICE GOVERNADORIA	10.499,94	-	-	10.499,94
	<b>Total</b>	<b>138.465.952,55</b>	<b>28.740.569,31</b>	<b>-</b>	<b>167.206.521,86</b>

Em: R\$ 1,00

	ÓRGÃOS	APOSENTADOS	PENSÕES	IPAJM	FOLHA TOTAL
<b>AUTARQUIAS</b>	ADERES	-	-	-	-
	AGERH	-	-	-	-
	DER/ES	1.301.355,16	124.849,38	-	1.426.204,54
	FAMES	123.334,42	11.268,90	-	134.603,32
	FAPES	-	-	-	-
	ESESP	-	-	-	-
	IASES	506.459,54	44.673,36	-	551.132,90
	IEMA	12.733,24	7.779,95	-	20.513,19
	IJSN	827.118,23	30.563,21	-	857.681,44
	IDAF	776.501,85	75.906,26	-	852.408,11
	INCAPER	1.855.765,45	124.750,68	-	1.980.516,13
	IOPES	-	-	-	-
	PROCON	-	-	-	-
	RTV-ES	307.826,25	64.157,66	-	371.983,91
	ARSP	-	-	-	-
	DETRAN	808.292,62	51.441,18	-	859.733,80
	DIO	203.594,56	44.073,36	-	247.667,92
	IPAJM	605.769,66	84.719,14	-	690.488,80
	JUCEES	146.940,62	8.961,38	-	155.902,00
	IPEM	-	4.232,00	-	4.232,00
	PRODEST	-	-	-	-
	<b>Total</b>	<b>7.475.691,60</b>	<b>677.376,46</b>	<b>-</b>	<b>8.153.068,06</b>

**TOTAL FOLHA: APOSENTADOS EFETIVOS E PENSÕES**

**175.359.589,92**

Fonte: Relatórios SIARHES - Administração Direta e Autarquias.

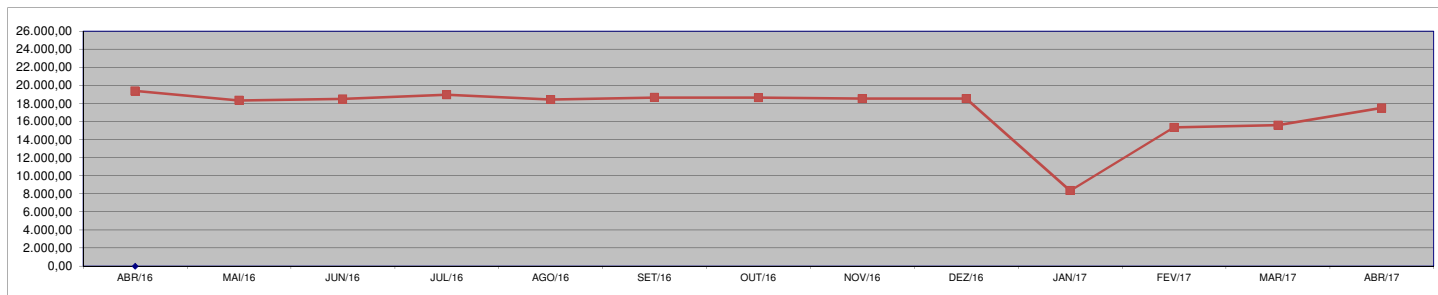
**DEMONSTRATIVO DA EVOLUÇÃO DE CARGOS EM  
DESIGNAÇÃO TEMPORÁRIA**

ÓRGÃOS		ABR/16	MAI/16	JUN/16	JUL/16	AGO/16	SET/16	OUT/16	NOV/16	DEZ/16	JAN/17	FEV/17	MAR/17	ABR/17
CASA CIVIL		-	-	-	-	-	-	-	1	1	-	1	-	-
CBMES		13	13	13	13	12	12	12	12	12	12	12	12	12
SECTI		144	141	143	141	146	148	147	146	144	141	147	151	154
PGE		2	2	2	2	2	2	2	2	2	2	2	2	2
SEAG		18	16	19	17	17	17	17	16	17	18	18	18	17
SEAMA		8	8	8	8	8	7	7	8	8	8	8	7	8
SECULT		52	52	53	53	53	53	53	54	54	55	53	51	52
SETUR		1	1	2	1	1	1	1	1	1	1	1	1	1
SETOP		-	-	-	-	-	-	-	-	-	-	-	-	-
SEDU	Adm	2.870	1.996	2.289	2.496	2.601	2.571	2.634	2.600	2.619	2.152	2.113	2.065	2.530
	Mag (1)(2)	10.958	10.809	10.830	10.873	10.346	10.420	10.536	10.471	10.422	525	7.558	7.752	9.074
SEDURB		4	6	9	12	12	13	13	13	13	14	14	13	12
SEFAZ		2	2	1	-	-	1	2	2	2	2	2	2	2
SEG		2	2	2	2	2	2	2	2	2	2	1	1	2
SEJUS		1.188	1.173	934	1.066	1.063	1.144	929	946	1.010	1.075	1.119	1.160	1.170
SEP		1	1	1	1	1	1	1	1	1	1	1	1	1
SEGER		33	31	36	34	31	31	32	32	33	33	33	30	31
SESA		2.558	2.598	2.578	2.679	2.719	2.733	2.702	2.691	2.680	2.777	2.749	2.809	2.908
SESPORT		1	1	1	1	1	1	1	1	1	1	1	1	1
SETADES		3	3	3	3	2	2	3	3	3	3	3	3	3
SEDH		-	-	-	-	-	2	3	3	3	3	3	3	4
VG		-	-	-	-	-	-	-	-	-	2	1	2	1
SUB TOTAL		17.858	16.855	16.924	17.402	17.017	17.161	17.097	17.005	17.028	6.827	13.840	14.084	15.985
DETRAN		2	2	2	-	-	-	-	-	-	9	9	9	9
FAMES		59	59	114	59	59	59	59	58	58	58	56	56	59
IASES		1.299	1.254	1.286	1.318	1.188	1.255	1.302	1.284	1.259	1.266	1.261	1.265	1.284
IEMA		61	63	62	64	60	72	69	67	73	73	69	66	60
IDAF		61	71	74	74	73	70	71	73	73	74	72	71	66
IOPES		26	26	26	26	26	26	26	27	27	26	26	26	26
SUB TOTAL		1.508	1.475	1.564	1.541	1.406	1.482	1.527	1.509	1.490	1.506	1.493	1.493	1.504
TOTAL		19.366	18.330	18.488	18.943	18.423	18.643	18.624	18.514	18.518	8.333	15.333	15.577	17.489

Fonte: Relatórios SIARHES - Administração Direta e Autarquias.

Notas: (1) - A redução observada no Magistério deve-se ao encerramento dos contratos de professores em designação temporária tanto na SEDU quanto na FAMES por encerramento de ano letivo.

(2) - Corresponde a jornada de 25:00 horas e não ao quantitativo de números funcionais.



**DEMONSTRATIVO DA EVOLUÇÃO DO VALOR DA FOLHA DE  
PAGAMENTO DOS SERVIDORES EM DESIGNAÇÃO TEMPORÁRIA**

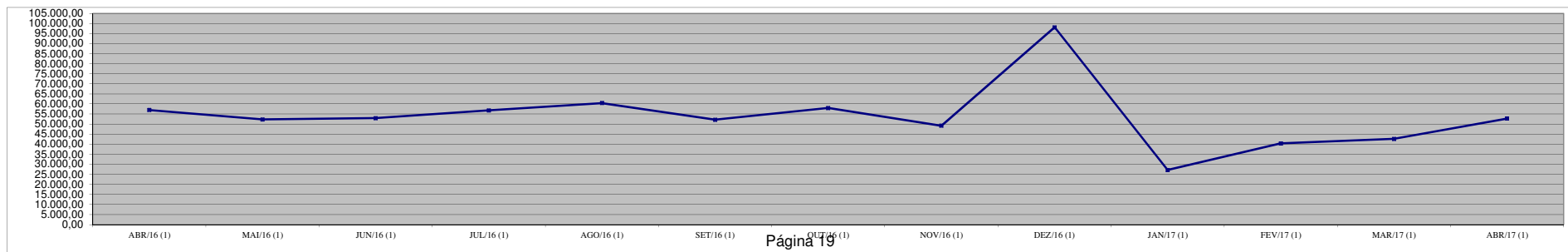
R\$ 1.000,00

ÓRGÃOS		ABR/16 (1)	MAI/16 (1)	JUN/16 (1)	JUL/16 (1)	AGO/16 (1)	SET/16 (1)	OUT/16 (1)	NOV/16 (1)	DEZ/16 (1)	JAN/17 (1)	FEV/17 (1)	MAR/17 (1)	ABR/17 (1)
CASA CIVIL		-	-	-	-	-	-	-	2,21	3,57	-	1,79	-	-
CBMES		27,24	31,56	29,13	28,65	25,14	24,83	25,00	25,14	45,40	25,14	25,84	24,86	25,33
SECTI		322,17	356,12	354,62	341,68	396,24	379,02	421,57	397,08	748,45	648,66	320,81	359,22	479,45
PGE		6,54	4,21	4,21	4,21	4,21	4,21	4,21	4,21	7,54	4,21	4,21	4,21	4,21
SEAG		63,58	58,27	64,30	58,46	58,45	58,15	58,37	59,96	109,91	70,46	63,13	60,05	61,23
SEAMA		18,31	16,83	16,83	16,83	16,83	15,76	14,73	18,38	29,98	16,87	18,78	14,93	19,02
SECULT		189,56	187,59	189,65	332,03	189,99	192,19	197,19	195,07	365,38	197,31	253,05	184,32	184,81
SETUR		2,10	2,10	4,74	2,10	2,10	2,10	2,10	2,10	3,33	2,10	2,10	2,10	3,72
SETOP		-	-	-	-	-	-	-	-	-	-	-	-	-
SEDU (1)	Adm	5.521,73	1.928,22	3.610,34	3.265,43	3.610,99	2.880,45	3.653,04	3.037,23	4.906,53	2.597,01	2.577,66	2.472,98	3.593,37
	Mag	29.467,35	28.667,61	29.184,74	30.220,86	34.674,52	26.986,17	34.573,54	26.902,55	62.114,37	2.788,21	16.852,36	19.295,34	26.673,34
SEDURB		8,56	19,26	31,69	45,78	44,07	52,24	49,81	49,81	78,74	56,64	56,85	50,39	48,41
SEFAZ		4,21	4,21	2,14	-	-	2,03	5,47	4,21	5,61	4,21	4,21	4,21	4,21
SEG		6,54	4,21	4,21	4,21	4,21	4,21	4,21	4,21	7,71	4,21	4,53	2,10	4,56
SEJUS		4.244,80	4.665,23	3.044,54	4.028,50	3.740,12	4.324,93	3.139,36	3.036,39	5.176,95	3.689,03	3.819,58	3.977,86	3.874,19
SEP		2,10	2,10	2,10	2,10	2,10	2,10	2,10	2,10	3,86	2,10	2,10	2,81	2,10
SEGER		74,39	71,95	74,72	73,44	62,83	64,94	66,63	68,17	122,45	69,43	74,60	65,06	70,71
SESA		11.351,72	11.041,93	10.835,04	11.953,66	11.485,57	11.404,40	10.915,04	10.580,33	16.865,54	12.173,47	11.554,36	11.298,74	12.875,23
SESPORT		2,10	2,10	2,10	2,10	2,10	2,10	2,10	2,10	3,86	2,10	2,10	2,81	2,10
SETADES		6,29	6,29	6,29	7,70	4,19	4,19	7,54	6,29	10,65	6,29	6,29	6,29	6,29
SEDH		-	-	-	-	-	4,10	7,64	6,36	8,49	3,93	4,63	4,63	7,62
VG		-	-	-	-	-	-	-	-	-	12,77	5,23	7,27	2,12
SUB TOTAL		51.319,29	47.069,80	47.461,39	50.387,76	54.323,68	46.408,13	53.149,67	44.403,91	90.618,32	22.374,17	35.654,19	37.840,16	47.942,03
DETRAN		10,07	10,07	7,67	0,17	-	-	-	-	-	14,47	20,05	20,03	20,03
FAMES		254,36	252,61	529,78	249,01	244,10	242,77	241,51	238,90	385,79	238,57	235,47	237,04	244,85
IASES		4.882,30	4.303,54	4.357,49	5.534,66	5.332,02	4.909,66	4.030,13	4.008,07	6.098,95	3.926,27	3.928,01	3.942,82	4.004,01
IEMA		214,77	225,70	225,56	239,96	225,61	271,91	245,07	228,23	425,44	230,96	237,32	241,43	207,25
IDAF		140,90	241,59	208,06	182,82	156,03	154,03	146,32	151,86	239,79	160,69	153,89	147,37	148,69
IOPES		157,32	163,67	161,07	164,09	164,09	161,82	161,75	162,48	294,89	173,91	164,09	164,09	164,09
SUB TOTAL		5.659,72	5.197,19	5.489,63	6.370,70	6.121,85	5.740,18	4.824,78	4.789,53	7.444,87	4.744,86	4.738,81	4.752,79	4.788,92
TOTAL		56.979,01	52.266,98	52.951,03	56.758,46	60.445,54	52.148,31	57.974,44	49.193,45	98.063,19	27.119,03	40.393,00	42.592,95	52.730,95

Fonte: Relatórios SIARHES - Administração Direta e Autarquias.

**Nota:** (1) Nestes valores não estão deduzidos os montantes de INSS em reposição ao recolhimento a maior das contribuições previdenciárias da SEDU, decorrentes da mudança da alíquota RAT (risco ambiental do trabalho), que passou de 2% para 1%.

**Observação:** Nestes valores de folha de pagamento estão incluídos encargos sociais patronais.



**DEMONSTRATIVO DOS GASTOS COM ESCALA ESPECIAL**  
**POLÍCIAS CIVIL, MILITAR E CORPO DE BOMBEIROS**

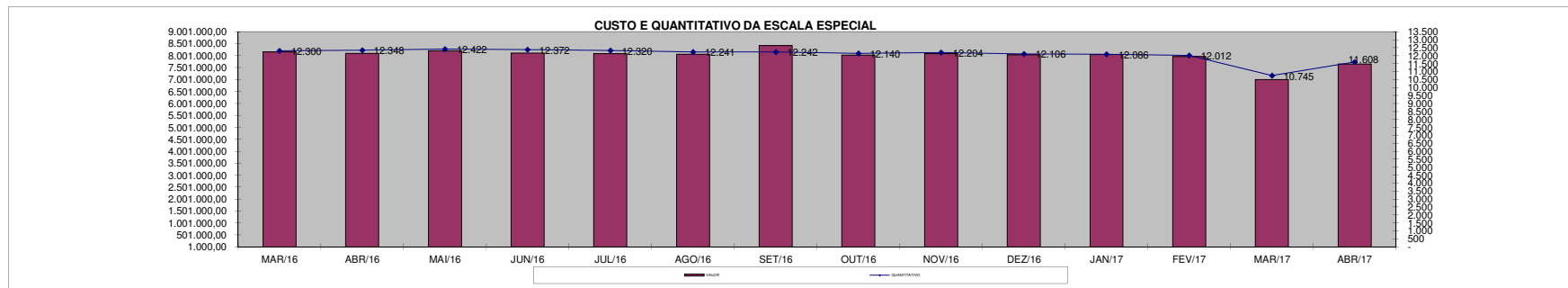
Em R\$ 1,00

Órgãos	mar/16		abr/16		mai/16		jun/16		jul/16		ago/16		set/16	
	Nº Serv.	Valor R\$	Nº Serv.	Valor R\$	Nº Serv.	Valor R\$	Nº Serv.	Valor R\$	Nº Serv.	Valor R\$	Nº Serv.	Valor R\$	Nº Serv.	Valor R\$
Corpo de Bombeiro	1.154	830.555,39	1.194	867.032,54	1.193	848.828,38	1.189	848.794,03	1.193	849.460,98	1.185	859.010,80	1.195	866.544,78
Polícia Civil	2.153	1.583.416,87	2.129	1.546.983,15	2.147	1.572.013,01	2.130	1.570.460,00	2.107	1.538.838,75	2.095	1.541.138,45	2.091	1.842.291,83
Polícia Militar	8.993	5.738.585,50	9.025	5.684.952,49	9.082	5.784.407,42	9.053	5.688.349,79	9.020	5.700.807,46	8.961	5.657.016,47	8.956	5.708.517,55
<b>Total</b>	<b>12.300</b>	<b>8.152.557,76</b>	<b>12.348</b>	<b>8.098.968,18</b>	<b>12.422</b>	<b>8.205.248,81</b>	<b>12.372</b>	<b>8.107.603,82</b>	<b>12.320</b>	<b>8.089.107,19</b>	<b>12.241</b>	<b>8.057.165,72</b>	<b>12.242</b>	<b>8.417.354,16</b>

Em R\$ 1,00

Órgãos	out/16		nov/16		dez/16		jan/17		fev/17		mar/17		abr/17	
	Nº Serv.	Valor R\$	Nº Serv.	Valor R\$	Nº Serv.	Valor R\$	Nº Serv.	Valor R\$	Nº Serv.	Valor R\$	Nº Serv.	Valor R\$	Nº Serv.	Valor R\$
Corpo de Bombeiro	1.179	848.444,92	1.189	866.772,79	1.182	858.179,77	1.184	860.598,26	1.184	859.267,71	1.170	840.699,53	1.173	825.408,71
Polícia Civil	2.043	1.530.400,65	2.033	1.514.307,79	2.010	1.497.879,62	1.994	1.491.123,98	1.991	1.494.831,66	1.958	1.444.737,19	2.002	1.456.665,41
Polícia Militar	8.918	5.643.785,80	8.982	5.703.336,65	8.914	5.678.452,83	8.908	5.701.260,30	8.837	5.613.140,75	7.617	4.717.105,00	8.433	5.370.028,17
<b>Total</b>	<b>12.140</b>	<b>8.022.631,37</b>	<b>12.204</b>	<b>8.084.417,23</b>	<b>12.106</b>	<b>8.034.512,22</b>	<b>12.086</b>	<b>8.052.982,54</b>	<b>12.012</b>	<b>7.967.240,12</b>	<b>10.745</b>	<b>7.002.541,72</b>	<b>11.608</b>	<b>7.652.102,29</b>

Fonte: Relatórios SIARHES - Administração Direta



### DEMONSTRATIVO DO CUSTO DO AUXÍLIO ALIMENTAÇÃO PAGO EM FOLHA

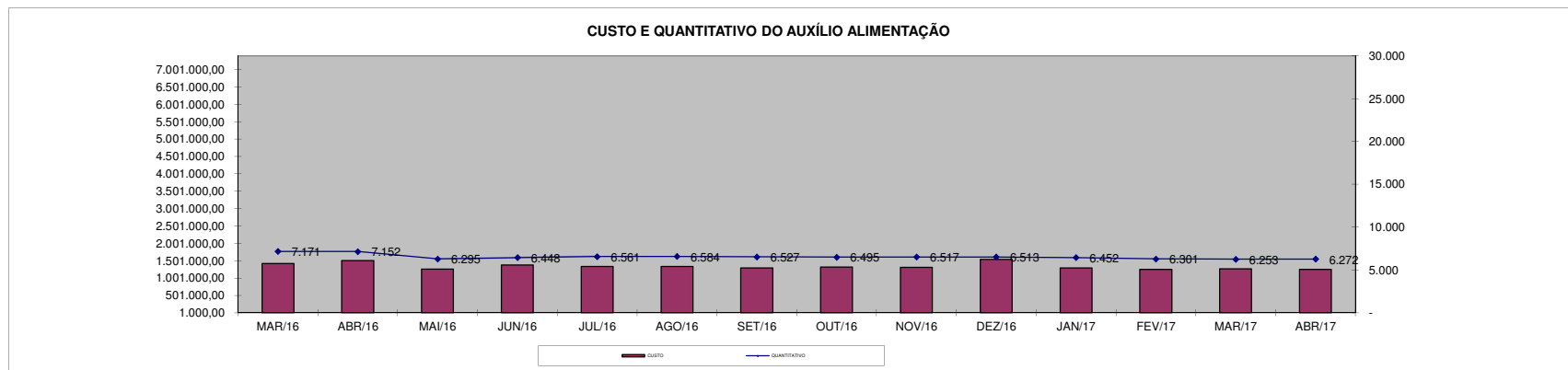
Em R\$ 1,00

Especificação	mar/16		abr/16		mai/16		jun/16		jul/16		ago/16		set/16	
	Nº Serv.	Valor	Nº Serv.	Valor	Nº Serv.	Valor	Nº Serv.	Valor	Nº Serv.	Valor	Nº Serv.	Valor	Nº Serv.	Valor
<b>Adm. Direta</b>	<b>5.980</b>	<b>1.202.841,55</b>	<b>5.974</b>	<b>1.290.396,78</b>	<b>5.135</b>	<b>1.040.144,21</b>	<b>5.269</b>	<b>1.160.913,10</b>	<b>5.399</b>	<b>1.123.368,28</b>	<b>5.425</b>	<b>1.121.436,69</b>	<b>5.386</b>	<b>1.084.711,07</b>
Civil	5.336	1.080.034,61	5.363	1.198.539,42	4.525	935.242,34	4.676	1.047.533,32	4.805	1.022.933,09	4.870	1.018.776,47	4.855	1.010.595,22
Militar	644	122.806,94	611	91.857,36	610	104.901,87	593	113.379,78	594	100.435,19	555	102.660,22	531	74.115,85
<b>Adm. Indireta</b>	<b>1.191</b>	<b>216.569,91</b>	<b>1.178</b>	<b>216.711,83</b>	<b>1.160</b>	<b>214.668,29</b>	<b>1.179</b>	<b>218.801,00</b>	<b>1.162</b>	<b>210.805,79</b>	<b>1.159</b>	<b>213.042,91</b>	<b>1.141</b>	<b>206.928,31</b>
<b>Total Geral</b>	<b>7.171</b>	<b>1.419.411,46</b>	<b>7.152</b>	<b>1.507.108,61</b>	<b>6.295</b>	<b>1.254.812,50</b>	<b>6.448</b>	<b>1.379.714,10</b>	<b>6.561</b>	<b>1.334.174,07</b>	<b>6.584</b>	<b>1.334.479,60</b>	<b>6.527</b>	<b>1.291.639,38</b>

Em R\$ 1,00

Especificação	out/16		nov/16		dez/16		jan/17		fev/17		mar/17		abr/17	
	Nº Serv.	Valor	Nº Serv.	Valor	Nº Serv.	Valor	Nº Serv.	Valor	Nº Serv.	Valor	Nº Serv.	Valor	Nº Serv.	Valor
<b>Adm. Direta</b>	<b>5.349</b>	<b>1.110.688,14</b>	<b>5.374</b>	<b>1.097.799,21</b>	<b>5.370</b>	<b>1.310.254,72</b>	<b>5.319</b>	<b>1.092.089,55</b>	<b>5.197</b>	<b>1.043.250,13</b>	<b>5.149</b>	<b>1.064.120,77</b>	<b>5.170</b>	<b>1.046.818,67</b>
Civil	4.830	1.014.649,06	4.864	1.006.879,33	4.860	1.218.784,58	4.814	995.286,62	4.723	990.925,32	4.682	976.071,39	4.760	994.948,46
Militar	519	96.039,08	510	90.919,88	510	91.470,14	505	96.802,93	474	52.324,81	467	88.049,38	410	51.870,21
<b>Adm. Indireta</b>	<b>1.146</b>	<b>206.883,28</b>	<b>1.143</b>	<b>208.572,82</b>	<b>1.143</b>	<b>226.660,97</b>	<b>1.133</b>	<b>204.080,35</b>	<b>1.104</b>	<b>202.606,78</b>	<b>1.104</b>	<b>201.062,52</b>	<b>1.102</b>	<b>199.998,46</b>
<b>Total Geral</b>	<b>6.495</b>	<b>1.317.571,42</b>	<b>6.517</b>	<b>1.306.372,03</b>	<b>6.513</b>	<b>1.536.915,69</b>	<b>6.452</b>	<b>1.296.169,90</b>	<b>6.301</b>	<b>1.245.856,91</b>	<b>6.253</b>	<b>1.265.183,29</b>	<b>6.272</b>	<b>1.246.817,13</b>

Fonte: Relatórios SIARHES - Administração Direta e Autarquias (inclui pagamentos retroativos).



# **DEMONSTRATIVO DO QUANTITATIVO E DOS GASTOS COM ESTAGIÁRIOS - ADM. DIRETA**

Em R\$ 1,00

Órgãos	mar/2016		abr/2016		mai/2016		jun/2016		jul/2016		ago/2016		set/2016	
	Quant.	Valor	Quant.	Valor	Quant.	Valor	Quant.	Valor	Quant.	Valor	Quant.	Valor	Quant.	Valor
SECONT	13	7.795,88	15	8.822,65	14	7.986,02	15	8.385,32	15	8.556,45	15	8.556,45	15	8.556,45
Casa Civil	10	6.483,89	10	5.704,30	9	5.133,87	9	5.133,87	9	5.133,87	10	5.799,37	10	5.704,30
Casa Militar	6	3.194,40	6	3.422,58	6	3.422,58	7	3.993,01	7	3.993,01	7	3.993,01	7	3.916,95
PGE	92	51.852,08	95	53.430,27	96	53.506,33	101	53.810,57	103	56.168,33	102	55.597,90	98	55.731,01
SEAG	6	3.251,45	9	5.970,50	10	6.084,59	10	5.704,30	10	4.905,71	9	4.924,71	9	5.190,91
SEAMA	6	3.452,15	6	3.033,83	5	2.881,72	5	2.881,72	7	4.155,68	6	3.452,15	7	4.174,69
SECULT	49	27.456,70	53	29.415,20	51	28.654,60	54	29.909,54	60	33.103,95	61	35.005,39	61	34.720,17
SEGER	47	27.856,01	55	34.910,32	58	34.130,73	58	32.628,60	63	36.830,77	63	35.328,62	62	35.005,38
SECOM	10	4.732,72	10	6.312,76	11	5.932,47	9	5.133,87	9	4.829,64	12	7.301,51	12	6.521,92
SEDU	1.128	684.478,06	1.195	690.422,82	1.232	727.355,67	1.271	746.903,11	1.276	732.273,96	1.217	692.946,47	1.202	685.537,15
SEDURB	6	3.897,94	5	2.852,15	5	2.547,92	4	2.281,72	6	3.764,84	10	5.590,21	18	10.724,09
SEFAZ	93	54.894,39	98	52.384,54	91	51.205,61	101	54.457,06	101	56.928,92	102	57.917,66	103	58.183,86
SEG	20	11.438,17	23	13.472,71	23	12.530,46	25	14.175,00	27	15.781,90	27	15.401,61	23	13.119,89
SEJUS	122	71.512,90	122	67.348,76	117	65.504,38	128	69.972,79	128	74.193,94	133	72.729,83	130	72.444,59
SEP	14	9.317,03	15	8.594,48	15	8.556,45	15	8.556,45	17	9.849,43	16	9.355,05	20	11.180,42
SETADES	35	19.717,87	34	18.367,85	33	18.748,14	49	26.791,21	49	27.228,53	46	25.193,98	49	26.658,09
SEDES	8	4.563,44	12	6.616,99	11	6.236,70	15	8.062,08	16	8.803,64	16	9.317,03	20	10.800,15
SETUR	11	6.445,86	11	6.274,73	12	7.092,35	12	6.845,16	12	6.750,09	11	6.293,74	12	6.426,85
SETOP	7	3.897,94	7	3.821,88	7	3.993,01	7	3.993,01	8	4.259,21	7	3.517,65	7	4.335,26
SECTI	12	6.845,16	12	6.198,67	12	6.845,16	13	7.187,42	11	6.274,73	11	6.274,73	15	8.537,43
SESA	154	211.447,97	165	253.621,96	173	240.938,65	142	80.457,86	207	258.645,64	208	241.933,87	216	261.003,12
SESP	41	23.227,07	38	21.306,61	40	23.573,68	41	23.598,88	44	25.014,42	44	25.246,68	42	23.664,38
SESPORT	50	22.999,83	51	27.913,05	50	31.012,38	49	28.407,41	53	29.852,51	56	32.077,18	58	33.141,96
APE	9	5.114,86	10	5.704,30	10	5.704,30	10	5.704,30	10	5.704,30	10	5.704,30	11	5.780,36
Defensoria Pública	424	274.333,01	425	259.713,01	440	265.213,01	444	268.193,01	474	276.913,01	469	278.660,61	461	272.042,58
Polícia Civil	113	66.112,84	145	89.595,62	177	106.518,35	191	111.880,31	188	103.209,81	188	107.088,71	187	106.347,14
Polícia Militar - HPM	18	23.010,43	18	23.010,43	18	23.010,43	18	23.010,43	18	22.484,00	10	13.200,00	10	12.584,00
Polícia Militar	66	36.032,17	94	52.783,79	101	55.921,14	145	74.288,95	168	90.546,23	176	97.144,29	173	96.954,07
CBMES	43	27.722,91	43	24.268,09	42	23.958,06	46	25.859,49	46	26.049,64	45	24.490,46	42	23.064,38
SEDH	-	-	-	-	-	-	-	-	-	-	-	-	5	2.909,19
Vice-Governadoria	5	2.852,15	5	2.852,15	5	2.852,15	5	2.852,15	5	2.852,15	5	2.852,15	5	2.852,15
<b>TOTAL DA DIRETA</b>	<b>2.618</b>	<b>1.705.937,28</b>	<b>2.787</b>	<b>1.788.147,00</b>	<b>2.874</b>	<b>1.837.050,91</b>	<b>2.999</b>	<b>1.741.058,60</b>	<b>3.147</b>	<b>1.945.058,31</b>	<b>3.092</b>	<b>1.892.895,32</b>	<b>3.090</b>	<b>1.907.812,89</b>

Em R\$ 1,00

Órgãos	out/2016		nov/2016		dez/2016		jan/2017		fev/2017		mar/2017		abr/2017	
	Quant.	Valor	Quant.	Valor	Quant.	Valor	Quant.	Valor	Quant.	Valor	Quant.	Valor	Quant.	Valor
SECONT	15	7.719,82	12	6.845,16	13	7.130,36	14	8.005,04	12	6.826,15	13	7.035,30	13	7.301,50
Casa Civil	10	5.704,30	10	5.704,30	10	5.495,14	8	4.791,61	10	6.540,94	10	5.704,30	10	5.704,30
Casa Militar	7	3.993,01	7	3.993,01	7	3.993,01	6	3.422,58	6	3.422,58	6	3.422,58	6	3.422,58
PGE	102	57.385,26	99	54.000,70	96	53.221,11	86	47.041,44	94	50.901,36	102	57.004,97	109	62.367,00
SEAG	9	5.133,87	9	5.133,87	9	4.943,73	7	3.993,01	8	4.734,57	8	4.563,44	9	4.595,14
SEAMA	7	4.022,58	7	4.022,58	7	4.022,58	6	3.566,24	6	3.452,15	5	2.319,75	4	2.281,72
SECULT	57	32.096,20	55	30.993,36	52	28.293,33	50	28.692,64	51	29.225,03	52	29.244,04	55	30.689,13
SEGER	60	32.723,67	58	31.849,00	57	30.163,22	52	31.620,85	60	36.051,18	60	40.861,80	57	31.240,54
SECOM	11	6.274,73	11	6.255,72	11	6.274,73	9	5.133,87	10	5.704,30	10	5.152,88	8	4.563,44
SEDU	1.206	690.094,02	1.222	706.933,92	1.211	688.635,40	640	359.047,59	634	349.821,63	584	332.712,80	550	308.735,72
SEDURB	18	10.267,74	18	10.267,74	18	9.164,90	17	10.743,09	16	8.993,78	16	9.126,88	16	9.126,88
SEFAZ	104	56.624,70	104	56.016,19	99	53.715,49	80	45.254,13	83	47.079,50	79	42.135,76	72	39.892,07
SEG	23	13.119,89	25	14.032,57	25	13.918,49	19	11.731,85	19	10.172,67	19	10.838,17	19	10.838,17
SEJUS	125	69.003,01	119	67.253,70	121	66.322,01	108	59.705,01	109	61.511,37	114	63.659,99	119	64.382,54
SEP	20	11.408,60	20	11.408,60	20	11.408,60	18	10.267,74	20	10.058,58	18	10.457,88	18	10.096,61
SETADES	47	26.620,07	47	26.810,21	47	25.897,52	40	21.885,50	45	24.965,82	44	24.623,56	44	24.794,69
SEDES	19	10.838,17	19	10.838,17	16	8.974,77	18	12.226,23	19	10.571,97	18	10.267,74	19	10.343,80
SETUR	11	6.274,73	11	6.274,73	12	6.997,27	11	6.217,69	8	4.012,02	7	3.993,01	10	6.065,57
SETOP	7	3.993,01	7	3.745,82	6	3.422,58	8	5.324,02	8	4.563,44	8	4.563,44	8	4.563,44
SECTI	16	9.221,95	17	9.982,52	18	9.221,95	21	13.804,42	24	13.766,38	24	13.329,05	24	13.272,00
SESA	214	258.562,18	206	254.652,62	202	250.184,25	167	233.592,06	186	246.020,88	192	249.889,82	196	251.396,17
SESP	42	24.044,67	41	23.417,20	39	21.325,62	30	20.412,95	42	23.512,28	41	23.417,20	44	25.984,13
SESPORT	55	28.844,73	52	30.080,67	48	25.954,57	41	22.683,71	41	23.729,89	39	21.619,29	38	21.410,14
APE	8	4.563,44	8	4.563,44	8	4.563,44	9	5.704,30	9	5.133,87	8	4.563,44	12	6.464,88
Defensoria Pública	466	276.942,58	457	269.942,58	446	268.856,79	421	260.703,12	419	251.651,99	422	266.221,72	456	294.521,72
Polícia Civil	183	103.209,78	176	100.395,68	175	93.683,63	118	68.337,52	148	94.938,59	150	89.272,31	152	85.697,61
Polícia Militar-HPM	11	13.816,00	9	12.628,00	-	-	-	-	-	-	-	-	-	-
Polícia Militar	178	99.711,22	181	100.566,81	177	97.372,40	148	81.609,55	142	77.901,72	139	77.996,83	146	82.541,23
CBMES	43	22.703,12	41	24.300,31	40	22.322,82	35	20.345,37	44	25.707,39	48	27.570,76	47	26.905,28
SEDH	5	2.852,15	5	2.852,15	5	2.852,15	5	2.852,15	5	2.852,15	6	3.422,58	6	3.422,58
Vice-Governadoria	4	2.281,72	4	2.281,72	4	2.281,72	5	2.852,15	6	3.555,68	5	2.852,15	6	3.327,51
<b>TOTAL DA DIRETA</b>	<b>3.083</b>	<b>1.900.050,92</b>	<b>3.057</b>	<b>1.898.043,05</b>	<b>2.999</b>	<b>1.830.613,58</b>	<b>2.197</b>	<b>1.411.567,43</b>	<b>2.284</b>	<b>1.447.379,86</b>	<b>2.247</b>	<b>1.447.843,44</b>	<b>2.273</b>	<b>1.456.848,09</b>

Fonte: Relatórios SIARHES - Administração Direta e Autarquias.

**DEMONSTRATIVO DO QUANTITATIVO E DOS GASTOS COM ESTAGIÁRIOS - AUTARQUIAS**

Órgãos	mar/2016		abr/2016		mai/2016		jun/2016		jul/2016		ago/2016		set/2016	
	Quant.	Valor	Quant.	Valor	Quant.	Valor	Quant.	Valor	Quant.	Valor	Quant.	Valor	Quant.	Valor
IDURB	7	3.916,95	9	5.552,19	9	5.133,87	11	6.008,53	11	6.065,57	10	4.848,69	-	-
ARSI	5	3.023,28	5	2.852,15	4	2.281,72	5	2.833,14	6	3.517,65	7	3.955,01	-	-
ADERES	5	2.966,24	5	2.700,04	3	1.711,29	5	2.357,78	5	2.814,12	5	2.547,92	5	2.852,15
AGERH	4	2.414,82	8	5.495,15	9	5.476,13	10	5.856,41	10	5.704,30	10	5.704,30	10	5.704,30
ARSP	2	1.140,86	3	1.768,33	4	2.395,81	4	2.281,72	4	2.281,72	4	1.730,32	10	6.084,60
DER	19	13.157,92	23	11.622,91	26	16.276,29	30	16.599,52	37	21.429,17	36	20.060,12	35	20.630,55
DETRAN	68	38.319,42	74	42.668,18	81	47.630,91	80	45.976,66	87	49.646,44	86	48.999,94	98	54.495,04
DIO	12	6.693,05	12	6.845,16	12	6.369,80	12	6.978,26	14	7.909,96	13	7.681,79	12	6.845,16
FAMES	8	4.412,15	35	12.704,22	4	2.281,72	4	2.281,72	5	2.852,15	5	2.852,15	5	2.852,15
FAPES	20	10.134,64	21	11.941,01	20	11.408,60	23	12.606,50	23	12.815,66	21	11.598,74	22	12.188,19
ESESP	5	2.852,15	6	3.137,37	6	3.367,99	6	3.422,58	6	3.422,58	6	3.327,51	6	3.479,62
IASES	34	21.600,27	34	19.071,38	33	18.824,19	35	19.071,38	36	20.896,75	35	19.584,76	35	19.965,05
IDAF	14	7.415,59	15	7.928,98	18	10.457,89	22	12.815,66	35	20.041,13	34	18.691,09	36	19.774,90
IEMA	39	24.547,51	42	25.764,43	45	25.555,27	46	25.935,56	58	37.077,96	55	30.251,80	55	30.537,02
INCAPER	18	10.267,74	17	10.267,74	18	10.381,83	20	11.047,33	19	10.838,17	20	10.838,17	20	10.667,04
IOPES	10	6.331,78	16	10.172,66	18	10.381,83	16	9.126,88	15	8.556,45	17	9.773,37	16	9.126,88
IPAJM	37	21.752,40	39	22.589,03	39	22.229,85	42	23.539,75	43	24.737,65	45	25.022,86	45	24.984,83
JSN	18	10.743,10	18	10.267,74	18	10.267,74	19	10.743,10	22	12.397,35	20	10.876,20	19	10.267,74
IPEM	-	-	-	-	-	-	3	1.407,07	4	2.490,88	4	2.281,72	4	2.167,63
PROCON	21	11.560,71	20	11.085,36	18	9.925,48	19	10.552,96	19	10.838,17	20	10.819,16	19	10.838,17
PRODEST	23	13.043,84	22	12.473,40	22	12.378,33	23	12.891,72	26	14.450,90	23	13.119,89	24	13.481,16
JUCEES	19	10.686,06	21	11.636,78	21	11.142,41	20	11.180,43	25	14.545,97	23	13.100,88	23	12.511,43
RTV-ES	19	10.324,78	20	11.598,75	18	10.267,74	26	13.291,03	28	15.686,83	28	15.553,72	25	13.823,42
SUPPIN	5	2.852,15	5	2.852,15	5	2.433,83	5	2.757,08	5	2.662,01	4	2.205,68	-	-
<b>TOTAL DA INDIRETA</b>	<b>412</b>	<b>240.157,41</b>	<b>470</b>	<b>262.995,11</b>	<b>451</b>	<b>258.580,52</b>	<b>486</b>	<b>271.562,77</b>	<b>543</b>	<b>313.679,54</b>	<b>531</b>	<b>295.425,79</b>	<b>524</b>	<b>293.277,03</b>

Órgãos	out/2016		nov/2016		dez/2016		jan/2017		fev/2017		mar/2017		abr/2017	
	Quant.	Valor	Quant.	Valor	Quant.	Valor	Quant.	Valor	Quant.	Valor	Quant.	Valor	Quant.	Valor
IDURB	-	-	-	-	-	-	-	-	-	-	-	-	-	-
ARSI	-	-	-	-	-	-	-	-	-	-	-	-	-	-
ADERES	5	2.852,15	4	2.281,72	4	1.939,46	6	4.620,48	7	3.859,91	7	3.993,01	7	3.897,94
AGERH	10	5.704,30	10	5.704,30	10	5.019,78	7	4.354,29	9	5.171,90	9	5.133,87	9	5.133,87
ARSP	10	5.704,30	10	5.704,30	9	5.133,87	10	5.704,30	10	5.704,30	10	5.343,03	10	5.590,21
DER	36	19.984,06	35	19.679,83	35	19.223,49	28	15.819,93	30	16.143,16	29	16.960,79	33	18.710,10
DETRAN	106	60.940,93	104	59.134,58	107	60.560,63	99	58.697,28	103	60.450,73	103	58.469,09	105	59.495,84
DIO	13	7.605,73	13	7.415,59	13	6.940,23	8	5.076,83	11	6.274,73	12	6.502,90	11	6.274,73
FAMES	4	2.281,72	4	2.281,72	4	1.844,39	5	3.327,51	5	2.852,15	5	2.852,15	6	3.346,52
FAPES	22	12.739,60	22	11.883,96	18	9.925,48	18	11.066,35	19	11.180,43	19	10.838,17	20	11.047,33
ESESP	6	3.422,58	7	3.517,65	6	3.422,58	6	3.422,58	6	3.422,58	6	3.422,58	6	3.422,58
IASES	39	22.037,62	38	21.676,34	38	21.200,98	35	19.660,83	34	19.109,40	31	17.188,96	32	17.873,48
IDAF	37	21.048,86	36	20.307,30	35	19.413,63	35	20.896,76	37	21.105,91	39	22.360,85	40	22.056,61
IEMA	56	32.837,75	60	35.100,44	60	32.552,53	61	40.861,82	59	33.294,10	58	32.438,45	55	30.536,43
INCAPER	18	9.526,18	16	9.126,88	16	8.708,57	13	6.369,80	14	7.700,81	14	7.986,02	14	7.890,95
IOPES	16	9.126,88	16	8.917,73	16	8.594,48	12	6.845,16	14	7.890,95	13	7.415,59	13	7.415,59
IPAJM	42	23.958,06	42	23.920,04	43	22.531,99	43	21.239,05	41	22.950,30	39	21.296,05	41	23.482,69
JSN	19	11.380,09	20	11.218,46	19	10.838,17	18	9.202,94	15	8.480,38	14	7.986,02	17	10.096,61
IPEM	4	2.281,72	4	2.281,72	4	2.281,72	4	2.281,72	4	2.281,72	3	1.711,29	3	1.711,29
PROCON	19	10.838,17	19	10.172,67	16	8.613,49	13	7.415,59	14	7.986,02	18	8.879,69	17	9.697,31
PRODEST	23	12.910,73	22	12.549,46	23	12.777,63	22	12.549,46	23	12.378,33	21	11.979,03	20	11.199,44
JUCEES	21	11.979,03	21	11.104,36	18	9.697,31	23	12.568,48	24	12.986,79	24	13.690,32	24	13.157,92
RTV-ES	26	13.785,39	24	13.481,16	22	12.150,16	21	12.188,19	20	11.579,73	20	11.408,60	21	11.712,83
SUPPIN	-	-	-	-	-	-	-	-	-	-	-	-	-	-
<b>TOTAL DA INDIRETA</b>	<b>532</b>	<b>302.945,85</b>	<b>527</b>	<b>297.460,21</b>	<b>516</b>	<b>283.370,57</b>	<b>487</b>	<b>284.169,35</b>	<b>499</b>	<b>282.804,33</b>	<b>494</b>	<b>277.856,46</b>	<b>504</b>	<b>283.750,27</b>

Fonte: Relatórios SIARHES - Administração Direta e Autarquias.

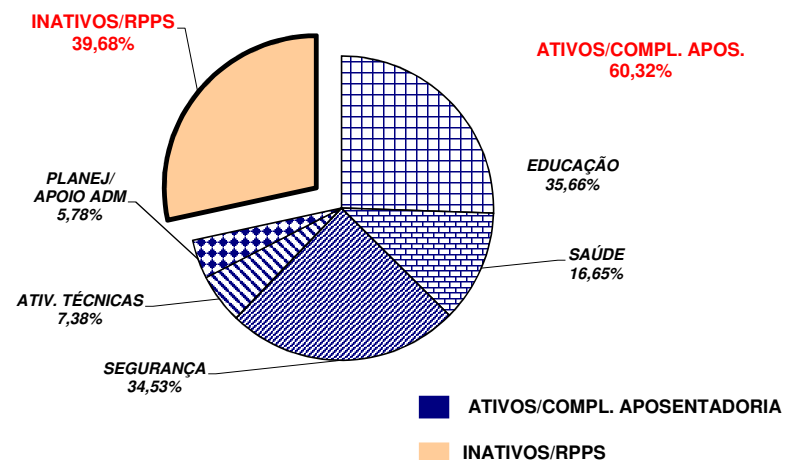
	mar/16		abr/16		mai/16		jun/16		jul/16		ago/16		set/16	
TOTAL GERAL	3.030	1.946.094,69	3.257	2.051.142,11	3.325	2.095.631,43	3.485	2.012.621,37	3.690	2.258.737,85	3.623	2.188.321,11	3.614	2.201.089,92
	out/16		nov/16		dez/16		jan/17		fev/17		mar/17		abr/17	
TOTAL GERAL	3.615	2.202.996,77	3.584	2.195.503,26	3.515	2.113.984,15	2.684	1.695.736,78	2.783	1.730.184,19	2.741	1.725.699,90	2.777	1.740.598,36

**DEMONSTRATIVO DO QUANTITATIVO E DA DISTRIBUIÇÃO DA FOLHA DE PAGAMENTO COM PESSOAL DO PODER EXECUTIVO  
NAS ÁREAS DE EDUCAÇÃO, SAÚDE, SEGURANÇA PÚBLICA E OUTROS  
ABRIL/2017**

**Demonstrativo do Número de Servidores**

ESPECIFICAÇÃO	DADOS MÊS ABRIL/17	%	MÉDIA MENSAL MAI/16 A ABR/17	%
<b>1 - ATIVOS/COMPL. APOSENTADORIA</b>	<b>54.048</b>	<b>59,55</b>	<b>54.527</b>	<b>60,32</b>
EDUCAÇÃO (1)	19.359	35,82	19.446	35,66
SAÚDE (2)	9.012	16,67	9.076	16,65
SEGURANÇA (3)	18.652	34,51	18.831	34,53
OUTROS ATIV. TÉCNICAS (4)	3.950	7,31	4.024	7,38
OUTROS PLANEJ./APOIO ADM. (5)	3.075	5,69	3.149	5,78
<b>2 - INATIVOS/RPPS</b>	<b>36.718</b>	<b>40,45</b>	<b>35.863</b>	<b>39,68</b>
<b>TOTAL</b>	<b>90.766</b>	<b>100,00</b>	<b>90.390</b>	<b>100,00</b>

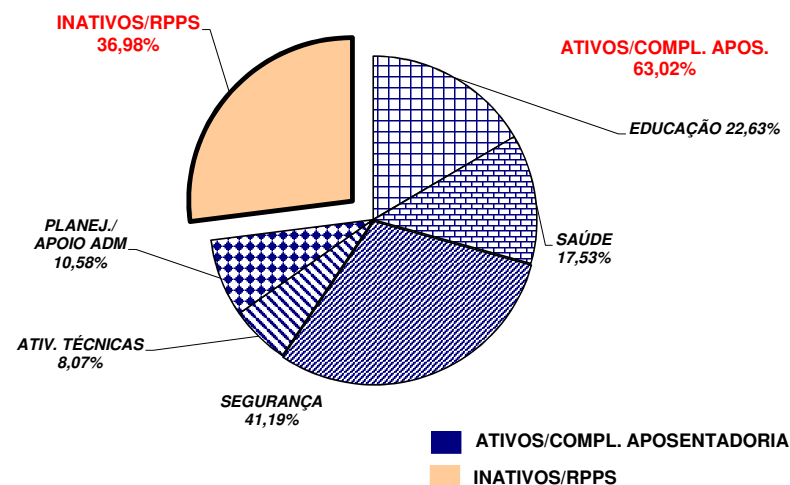
Fonte: Relatórios SIARHES - Administração Direta e Autarquias.



**Demonstrativo dos Gastos**

ESPECIFICAÇÃO	DADOS MÊS ABRIL/17	%	MÉDIA MENSAL MAI/16 A ABR/17	%
<b>1 - ATIVOS/COMPL. APOSENTADORIA</b>	<b>278.911,26</b>	<b>61,40</b>	<b>285.600,09</b>	<b>63,02</b>
EDUCAÇÃO (1)	62.221,77	22,31	64.625,30	22,63
SAÚDE (2)	50.414,54	18,08	50.072,92	17,53
SEGURANÇA (3)	113.881,47	40,83	117.647,63	41,19
OUTROS ATIV. TÉCNICAS (4)	22.660,08	8,12	23.033,96	8,07
OUTROS PLANEJ./APOIO ADM. (5)	29.733,40	10,66	30.220,28	10,58
<b>2 - INATIVOS/RPPS</b>	<b>175.359,59</b>	<b>38,60</b>	<b>167.558,17</b>	<b>36,98</b>
<b>TOTAL</b>	<b>454.270,85</b>	<b>100,00</b>	<b>453.158,25</b>	<b>100,00</b>

Fonte: Relatórios SIARHES - Administração D



**Notas:**

(1) - Inclui SEDU CLT/Estatutário/DTA e DTM.

(2) - Inclui SESA - Efetivos, Comissionados e Contratados Temporários

(3) - Inclui PM/PC - Administrativos e Policiais; CBMES; HPM, SESP; SEJUS e IASES

(4) - Inclui SEAG; SEAMA; SECULT; SEDH; SETADES; SEDES;SETUR; SEDURB; SETOP; SESPORT; ADERES; AGERH; DER/ES; FAMES; ESESP; IEMA; IDAF; INCAPER, IOPES, DETRAN, IDURB e ARSI.

(5) - Inclui SECONT; APE; ASPE; SEG; Casa Civil; Vice Governadoria; Casa Militar; SECTI; Defensoria Pública; PGE; SEP; SEGER; Previdência Complementar; Pensões Especiais; SECOM; SEFAZ; FAPES; IJSN; RTV-ES; DIO; IPAJM; PROCON; PRODEST; IPEM; JUCEES e SUPPIN



**DEMONSTRATIVO DA CONTRIBUIÇÃO PATRONAL E DOS SERVIDORES, DO  
PODER EXECUTIVO, PARA O REGIME PRÓPRIO DE PREVIDÊNCIA SOCIAL - RPPS**

Em R\$ 1,00

ESPECIFICAÇÃO	MESES						
	MARÇO/2016	ABRIL/2016	MAIO/2016	JUNHO/2016	JULHO/2016	AGOSTO/2016	SETEMBRO/2016
<b>FF/Fundo Financeiro</b>	<b>32.894.606,05</b>	<b>32.050.165,03</b>	<b>33.053.125,65</b>	<b>32.617.066,53</b>	<b>32.176.363,94</b>	<b>33.177.678,93</b>	<b>33.286.216,53</b>
Contribuição Servidores	12.952.528,94	12.701.088,85	13.056.921,27	12.922.069,75	12.865.977,69	13.735.341,36	13.797.555,56
Contribuição Patronal	19.942.077,11	19.349.076,18	19.996.204,38	19.694.996,78	19.310.386,25	19.442.337,57	19.488.660,97
<b>FP/Fundo Previdenciário</b>	<b>21.451.696,68</b>	<b>21.471.366,83</b>	<b>21.651.427,06</b>	<b>21.635.783,35</b>	<b>21.532.676,99</b>	<b>22.403.121,00</b>	<b>23.203.398,71</b>
Contribuição Servidores	7.152.480,60	7.158.163,33	7.218.845,74	7.212.601,31	7.173.721,75	7.470.991,76	7.737.088,35
Contribuição Patronal	14.299.216,08	14.313.203,50	14.432.581,32	14.423.182,04	14.358.955,24	14.932.129,24	15.466.310,36
<b>Total</b>	<b>54.346.302,73</b>	<b>53.521.531,86</b>	<b>54.704.552,71</b>	<b>54.252.849,88</b>	<b>53.709.040,93</b>	<b>55.580.799,93</b>	<b>56.489.615,24</b>

ESPECIFICAÇÃO	MESES						
	OUTUBRO/2016	NOVEMBRO/2016	DEZEMBRO/2016	JANEIRO/2017	FEVEREIRO/2017	MARÇO/2017	ABRIL/2017
<b>FF/Fundo Financeiro</b>	<b>32.704.311,18</b>	<b>31.798.085,47</b>	<b>31.962.751,23</b>	<b>31.632.758,26</b>	<b>30.371.104,83</b>	<b>30.897.554,06</b>	<b>30.375.334,73</b>
Contribuição Servidores	13.605.061,98	13.283.928,51	13.324.498,05	13.200.235,77	12.349.088,62	12.762.865,23	12.650.246,31
Contribuição Patronal	19.099.249,20	18.514.156,96	18.638.253,18	18.432.522,49	18.022.016,21	18.134.688,83	17.725.088,42
<b>FP/Fundo Previdenciário</b>	<b>22.224.376,56</b>	<b>22.018.209,51</b>	<b>22.650.892,39</b>	<b>22.748.857,16</b>	<b>22.815.937,37</b>	<b>22.830.891,16</b>	<b>23.162.318,44</b>
Contribuição Servidores	7.410.588,68	7.341.995,51	7.552.910,43	7.699.189,66	7.709.561,55	7.720.549,72	7.826.748,58
Contribuição Patronal	14.813.787,88	14.676.214,00	15.097.981,96	15.049.667,50	15.106.375,82	15.110.341,44	15.335.569,86
<b>Total</b>	<b>54.928.687,74</b>	<b>53.816.294,98</b>	<b>54.613.643,62</b>	<b>54.381.615,42</b>	<b>53.187.042,20</b>	<b>53.728.445,22</b>	<b>53.537.653,17</b>

Fonte: Relatórios SIARHES - PRO2722R da Administração Direta e Autarquias.

Obs.: A partir de jan/10, com a edição da L.C. nº 539/2009, deixou de ser devida a parcela de IPAJM patronal dos aposentados e pensionistas.

**DEMONSTRATIVO DA CONTRIBUIÇÃO PATRONAL E DOS SERVIDORES, DO  
PODER EXECUTIVO, PARA O INSTITUTO NACIONAL DO SEGURO SOCIAL - INSS**

Em R\$ 1,00

ESPECIFICAÇÃO	MESES						
	MARÇO/2016	ABRIL/2016 (1)	MAIO/2016 (1)	JUNHO/2016 (1)	JULHO/2016 (1)	AGOSTO/2016 (1)	SETEMBRO/2016 (1)
<b>INSS - Contribuição Servidores</b>	<b>4.809.783,57</b>	<b>5.196.763,06</b>	<b>4.969.012,52</b>	<b>5.034.978,85</b>	<b>5.346.423,93</b>	<b>5.706.517,92</b>	<b>4.978.636,20</b>
<b>INSS - Contribuição Patronal</b>	<b>10.326.659,72</b>	<b>10.961.155,98</b>	<b>10.444.352,51</b>	<b>10.690.084,33</b>	<b>11.189.917,17</b>	<b>11.973.040,93</b>	<b>10.576.154,99</b>
<b>Total</b>	<b>15.136.443,29</b>	<b>16.157.919,04</b>	<b>15.413.365,03</b>	<b>15.725.063,18</b>	<b>16.536.341,10</b>	<b>17.679.558,85</b>	<b>15.554.791,19</b>

ESPECIFICAÇÃO	MESES						
	OUTUBRO/2016 (1)	NOVEMBRO/2016 (1)	DEZEMBRO/2016 (1)	JANEIRO/2017 (1)	FEVEREIRO/2017 (1)	MARÇO/2017 (1)	ABRIL/2017 (1)
<b>INSS - Contribuição Servidores</b>	<b>5.690.780,23</b>	<b>4.917.132,58</b>	<b>7.122.941,39</b>	<b>3.032.773,92</b>	<b>3.951.593,83</b>	<b>4.173.550,38</b>	<b>4.941.019,77</b>
<b>INSS - Contribuição Patronal</b>	<b>11.988.305,17</b>	<b>10.536.475,38</b>	<b>16.169.215,12</b>	<b>6.604.625,35</b>	<b>9.081.824,22</b>	<b>9.283.093,31</b>	<b>10.813.246,23</b>
<b>Total</b>	<b>17.679.085,40</b>	<b>15.453.607,96</b>	<b>23.292.156,51</b>	<b>9.637.399,27</b>	<b>13.033.418,05</b>	<b>13.456.643,69</b>	<b>15.754.266,00</b>

Fonte: Relatórios SIARHES - PRO0546R da Administração Direta e Autarquias.

**Nota:**

(1) Nestes valores não estão deduzidos os montantes de INSS em reposição ao recolhimento a maior das contribuições previdenciárias da SEDU, decorrentes da mudança da alíquota RAT (risco ambiental do trabalho), que passou de 2% para 1%.

Obs.: Da contribuição patronal estão deduzidos os valores dos benefícios previdenciários de Salário Família e Salário Maternidade.